

PREFECTURE DE L'OISE

OKSJK

Arrêté du 6 juillet 2006 statuant sur la
demande présentée par la société ARKEMA
pour l'exploitation d'une installation de
combustion à VILLERS-SAINT-PAUL

LE PREFET DE L'OISE
Officier de la Légion d'Honneur

Vu l'ordonnance 2000.914 du 18 septembre 2000 relative à la partie législative du code de l'environnement ;

Vu le code de l'environnement et notamment son titre 1^{er} du livre V relatif aux installations classées pour la protection de l'environnement ;

Vu le décret 53.578 du 20 mai 1953 modifié et complété fixant la nomenclature des installations classées pour la protection de l'environnement ;

Vu le décret 77.1133 du 21 septembre 1977 modifié pris pour l'application des dispositions relatives aux installations classées pour la protection de l'environnement, reprises au code de l'environnement, livre V, titre Ier ;

Vu le décret 73-1048 du 15 novembre 1973 fixant la partie réglementaire du code du travail – titre III Hygiène et sécurité ;

Vu le décret n°2005-635 du 30 mai 2005 relatif au contrôle des circuits de traitement des déchets ;

Vu l'arrêté ministériel du 29 juillet 2005 fixant le formulaire du bordereau de suivi des déchets dangereux mentionné à l'article 4 du décret n° 2005-635 du 30 mai 2005 ;

Vu l'arrêté ministériel du 28 janvier 1993 relatif à la protection contre la foudre de certaines installations classées ;

Vu l'arrêté ministériel du 23 janvier 1997 relatif à la limitation des bruits émis dans l'environnement par les installations classées pour la protection de l'environnement ;

Vu l'arrêté ministériel du 24 décembre 2002 relatif à la déclaration annuelle des émissions polluantes des installations classées soumises à autorisation

Vu l'arrêté ministériel du 20 juin 2002 relatif aux chaudières présentes dans une installation nouvelle ou modifiée d'une puissance supérieure à 20 MWth

Vu les actes antérieurement délivrés à la société Arkema pour l'établissement qu'il exploite sur le territoire de la commune de Villers Saint Paul et notamment l'arrêté préfectoral en date du 28 janvier 1993 ;

Vu la demande présentée le 02 mai 2005 complétée le 21 avril par la société Arkema dont le siège social est situé 4-8 cours Michelet – La Défense Cedex 92091 Paris en vue d'obtenir l'autorisation d'exploiter une installation de combustion d'une capacité maximale de 36 MW sur le territoire de la commune de Villers Saint Paul à l'adresse rue Frédéric Khulman BP020 60871 Rieux Cedex ;

Vu le dossier déposé à l'appui de sa demande ;

Vu les plans et documents figurant au dossier ;

Vu la charte établie par les différents exploitants de la plate-forme de Villers-Saint-Paul le 9 octobre 2003 portant sur la mise en œuvre, par ceux-ci, d'une politique de gestion des questions d'hygiène, de sécurité et de protection de l'environnement ;

Vu le rapport et les propositions en date du 07 juin 2006 de l'inspection des installations classées

Vu l'avis du directeur régional de l'industrie de la recherche et de l'environnement du 13 juin 2006 ;

Vu l'avis du commission départementale compétente en matière d'environnement, de risques sanitaires et technologiques du 29 juin 2006 ;

Vu le projet d'arrêté transmis au pétitionnaire le 30 juin 2006 ;

Considérant :

qu'il convient, conformément à l'article L.512-3 du code de l'environnement, d'imposer toutes les conditions d'installation et d'exploitation de l'établissement, prenant en compte les observations et avis émis lors des enquêtes publique et technique, et de nature à assurer la protection des intérêts mentionnés à l'article L.511-1 du code de l'environnement, notamment la commodité du voisinage, la santé et la salubrité publiques ;

qu'en application des dispositions de l'article L512-1 du code de l'environnement, l'autorisation ne peut être accordée que si les dangers ou inconvénients peuvent être prévenus par des mesures que spécifie l'arrêté préfectoral ;

les modifications apportées aux installations, il convient conformément à l'article 20 du décret du 21 septembre 1977 susvisé, de modifier les prescriptions de l'arrêté préfectoral du 28 janvier 1993 dans les formes prévues à l'article 18 du même décret afin d'assurer la protection des intérêts mentionnés à l'article L511-1 du code de l'environnement et notamment la commodité du voisinage, la santé et la salubrité publique ;

que les conditions d'aménagement et d'exploitation fixées par l'arrêté préfectoral d'autorisation doivent tenir compte, d'une part, de l'efficacité des techniques disponibles et de leur économie, d'autre part de la qualité, de la vocation et de l'utilisation des milieux environnants, ainsi que de la gestion équilibrée de la ressource en eau ;

que les conditions légales de délivrance de l'autorisation sont réunies,

Le pétitionnaire entendu ;

Sur proposition du secrétaire général de la préfecture de l'Oise,

ARRETE

ARTICLE 1^{er}

Sous réserve du droit des tiers, la société Arkema dont le siège social est situé à 4-8 cours Michelet – La Défense Cedex 92091 Paris est autorisée sous réserve du respect des prescriptions annexées au présent arrêté, à exploiter sur le territoire de Villers Saint Paul au rue Frédéric Khulman BP020 60871 Rieux Cedex, les installations détaillées dans l'annexe du présent arrêté, qui se substituent aux installations de même nature visées à l'arrêté préfectoral du 28 juin 1993, qui sont supprimées.

ARTICLE 2

Les prescriptions du présent arrêté s'appliquent également aux autres installations ou équipements exploités dans l'établissement, qui mentionnés ou non à la nomenclature sont de nature par leur proximité ou leur connexité avec une installation soumise à autorisation à modifier les dangers ou inconvénients de cette installation.

ARTICLE 3

Le présent arrêté est délivré sans préjudice des dispositions du code du travail, notamment celles relatives à l'hygiène et à la sécurité des travailleurs. Tous renseignements utiles sur l'application de ces règlements peuvent être obtenus auprès de l'inspecteur du travail.

ARTICLE 4


En cas de contestation, la présente décision peut être déférée au tribunal administratif. Le délai de recours est de deux mois pour le pétitionnaire et commence à courir à compter de la date de notification. Il est de quatre ans pour les tiers, à compter de la date d'affichage de l'arrêté.

ARTICLE 5

Le secrétaire général de la préfecture de l'Oise, le sous-préfet de Senlis, le maire de Villers Saint Paul, le directeur régional de l'industrie de la recherche et de l'environnement, l'inspecteur des installations classées, sont chargés, chacun en ce qui le concerne, de l'exécution du présent arrêté.

Fait à Beauvais, le 6 juillet 2006

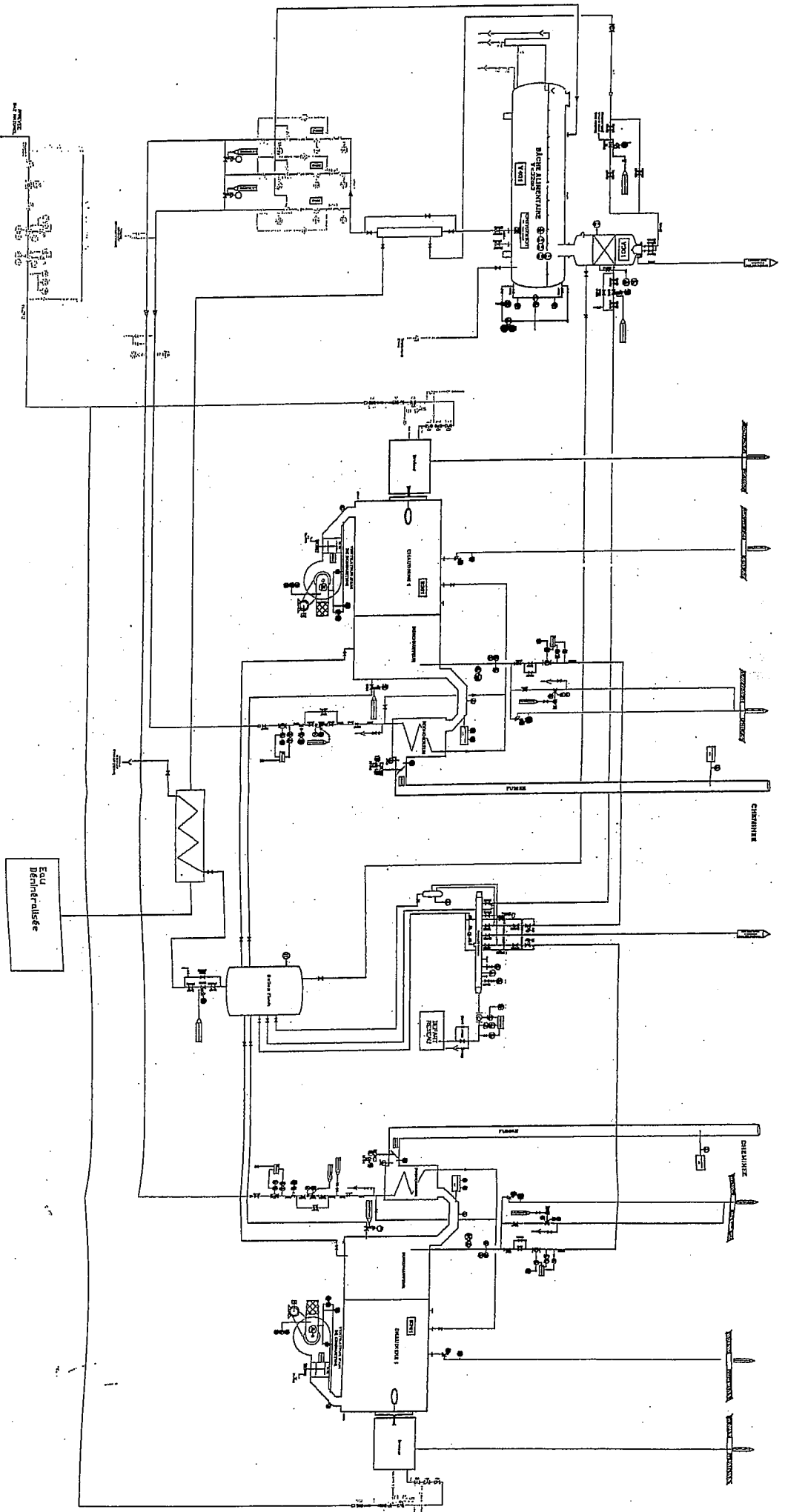
pour le préfet
et par délégation
le secrétaire général,



Jean-Régis BORJUS

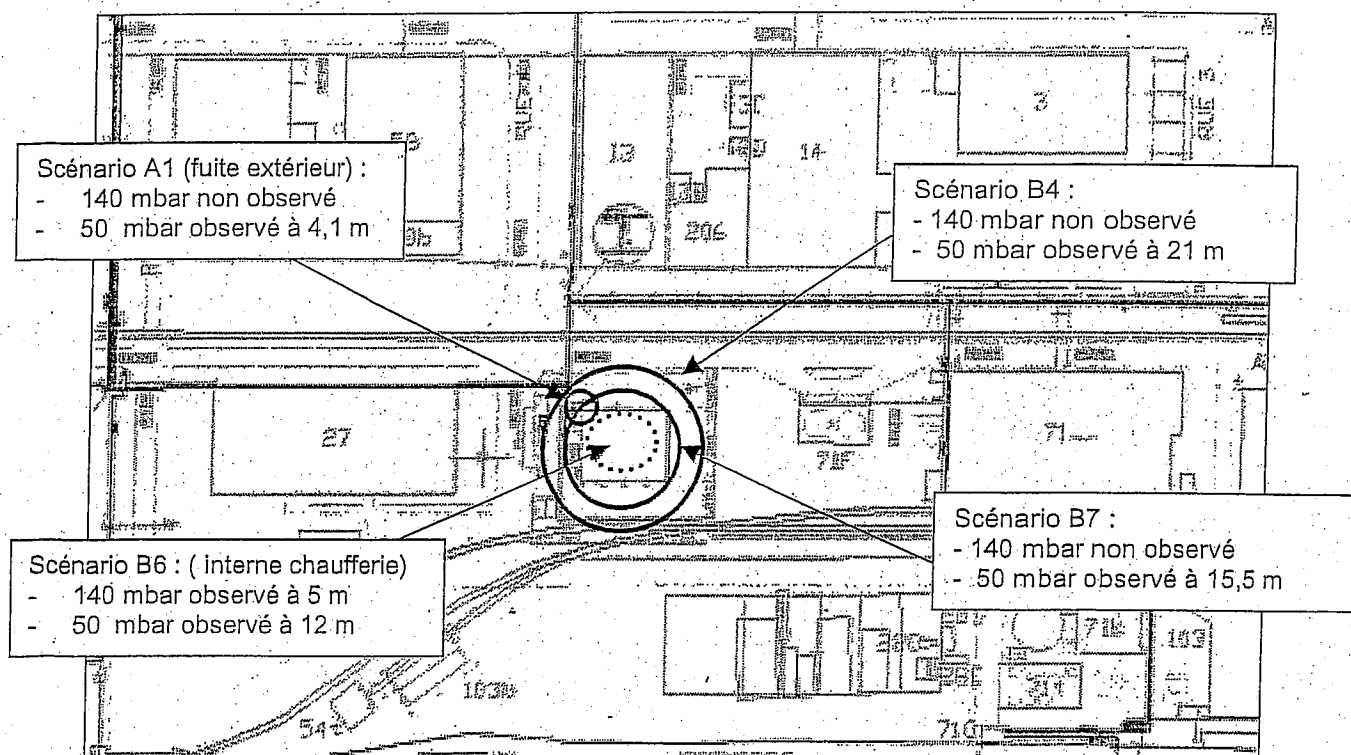
Page n° : 1 / 3
Date : 09/03/2005
Rév. : 0

Schéma de principe de l'installation



ANNEXE V

PLAN DES ZONES D'EFFET AUX SEUILS 50 ET 140 mb



**ANNEXE A L'ARRETE PREFECTORAL D'AUTORISATION
DU 6 JUILLET 2006....
INSTALLATION DE COMBUSTION DE LA SOCIETE ARKEMA
A VILLERS SAINT PAUL**

TITRE 1. PORTEE DE L'AUTORISATION ET CONDITIONS GENERALES

CHAPITRE 1.1. NATURE DES INSTALLATIONS

Article 1.1.1. Liste des installations concernées par une rubrique de la nomenclature des installations classées

Rubrique	Libellé de la rubrique (activité)	Détail de l'installation	Régime
2910.A.1	Combustion à l'exclusion des installations visées par les rubriques 167C et 322B4. La puissance thermique maximale est définie comme la quantité maximale de combustible, exprimée en pouvoir calorifique inférieur, susceptible d'être consommée par seconde. A. Lorsque l'installation consomme exclusivement, seuls ou en mélange, du gaz naturel, des gaz de pétrole liquéfiés, du fioul domestique, du charbon, des fiouls lourds ou de la biomasse, à l'exclusion des installations visées par d'autres rubriques de la nomenclature pour lesquelles la combustion participe à la fusion, la cuisson ou au traitement, en mélange avec les gaz de combustion, des matières entrantes, si la puissance thermique maximale de l'installation est : 1) supérieure ou égale à 20 MW :	2 chaudières identiques de 18 MW chacune fonctionnant au gaz naturel puissance totale : 36 MW	Autorisation

Article 1.1.2. Situation de l'établissement

Les installations autorisées sont situées sur les communes, parcelles et lieux-dits suivants :

Communes	Parcelles
VILLERS SAINT PAUL	AH 55D(1576 m2) et AH 203J (101 m2)

CHAPITRE 1.2. CONFORMITE AU DOSSIER DE DEMANDE D'AUTORISATION

Les installations et leurs annexes, objet du présent arrêté, sont disposées, aménagées et exploitées conformément aux plans et données techniques contenus dans les différents dossiers déposés par l'exploitant. En tout état de cause, elles respectent par ailleurs les dispositions du présent arrêté, des arrêtés complémentaires et les autres réglementations en vigueur.

CHAPITRE 1.3. DUREE DE L'AUTORISATION

Article 1.3.1. Durée de l'autorisation

La présente autorisation cesse de produire effet si l'installation n'a pas été mise en service dans un délai de trois ans après la notification ou n'a pas été exploitée durant deux années consécutives, sauf cas de force majeure.

CHAPITRE 1.4. PERIMETRE D'ELOIGNEMENT

Article 1.4.1. Définition des zones de protection

Des zones de protection contre les effets d'un accident majeur sont définies pour des raisons de sécurité autour des installations de la société ARKEMA.

La zone **Z1** est celle où il convient en pratique de ne pas augmenter le nombre de personnes présentes par de nouvelles implantations hors de l'activité engendrant cette zone, des activités connexes et industrielles mettant en œuvre des produits ou des procédés de nature voisine et à faible densité d'emploi.

Cette zone n'a pas vocation à la construction ou à l'installation d'autres locaux nouveaux habités ou occupés par des tiers ou des voies de circulation nouvelles autres que celles nécessaires à la desserte et à l'exploitation des installations industrielles.

La zone **Z2** est celle où seule une augmentation aussi limitée que possible des personnes, liées à de nouvelles implantations peut être admise.

Cette zone n'a pas vocation à la construction ou à l'installation de nouveaux établissements recevant du public : immeubles de grande hauteur, aires de sport ou d'accueil du public sans structure, aires de camping ou de stationnement de caravanes, de nouvelles voies à grande circulation dont le débit est supérieur à 2000 véhicules par jour ou voies ferrées ouvertes à un trafic de voyageurs.

Ces définitions n'emportent des obligations que pour l'exploitant à l'intérieur de l'enceinte de son établissement. Les zones Z1 et Z2 sont représentées sur le plan en annexe à titre purement indicatif et sans préjudice des définitions précédentes.

Ces zones sont définies par les distances d'éloignement suivantes :

Zones d'effets de surpression :

		Z2	Z1	
	20 mbar	50 mbar	140 mbar	200mbar
Scénario A1 : Fuite en extérieur au niveau d'une bride DN200 Logiciel Whazan (phast) : Quantité de gaz jusqu'à la LIE Débit de 0,11 kg/s LIE > 2,45 m Volume de gaz 0,12 m³ Indice retenu 4 (zone non encombrée)	7,5 m	4,1 m	Non observée	Non observée
Scénario B4 : Pour l'effet secondaire suite ouverture évents Rupture de canalisation en intérieur DN200 Flux de 16,5 kg/s. Temps de fermeture des vannes 1/2 seconde. Masse de gaz 8,5 kg volume de gaz potentiellement explosible 140 m³. Indice retenu 4 (zone non encombrée)	42 m	21 m	Non observée	Non observée
Scénario B6 : Fuite d'un équipement au niveau des portiques chaudières en intérieur DN125. Débit de 0,3 kg/s Temps de fermeture des vannes 5 secondes Volume de gaz 5,3 m³. Indice retenu 5 (zone encombrée)	24 m	12 m	5 m	Non observée
Scénario B7 :	31 m	15,5 m	Non	Non

Pour l'effet secondaire suite ouverture éventuelle Rupture de canalisation au niveau des portiques en intérieur DN 125. Flux de 6,5 kg/s ; Temps de fermeture des vannes 1/2 seconde. Masse de gaz 3,25 kg. Volume de gaz potentiellement explosible de 53 m ³ . Indice retenu 4 (zone non encombrée)			observée	observée
---	--	--	----------	----------

Article 1.4.2. Obligations de l'exploitant

L'exploitant respecte à l'intérieur de l'enceinte de son établissement les distances et les types d'occupation définis au précédent article. En particulier, il n'affecte pas les terrains situés dans l'enceinte de son établissement à des modes d'occupation contraires aux définitions précédentes.

L'exploitant transmettra au Préfet les éléments nécessaires à l'actualisation des documents visés à l'article 3 du décret n° 77-1133 du 21 septembre 1977. Ces éléments porteront sur :

- les modifications notables susceptibles d'intervenir à la périphérie de ses installations de la chaufferie,
- les projets de modifications de ses installations de la chaufferie.

Ces modifications pourront éventuellement entraîner une révision des zones de protection mentionnées précédemment

CHAPITRE 1.5. MODIFICATIONS ET CESSATION D'ACTIVITE

Article 1.5.1. Porter à connaissance

Toute modification apportée par le demandeur aux installations, à leur mode d'utilisation ou à leur voisinage, et de nature à entraîner un changement notable des éléments du dossier de demande d'autorisation, est portée avant sa réalisation à la connaissance du Préfet avec tous les éléments d'appréciation.

Article 1.5.2. Equipements abandonnés

Les équipements abandonnés ne doivent pas être maintenus dans les installations. Toutefois, lorsque leur enlèvement est incompatible avec les conditions immédiates d'exploitation, des dispositions matérielles interdiront leur réutilisation afin de garantir leur mise en sécurité et la prévention des accidents.

Article 1.5.3. Transfert sur un autre emplacement

Tout transfert sur un autre emplacement des installations nécessite une nouvelle demande d'autorisation ou déclaration.

Article 1.5.4. Changement d'exploitant

Dans le cas où l'établissement changerait d'exploitant, le successeur fait la déclaration au Préfet dans le mois qui suit la prise en charge de l'exploitant.

Article 1.5.5. Cessation d'activité

En cas de mise à l'arrêt définitif, l'exploitant notifie au préfet la date de cet arrêt trois mois au moins avant celui-ci. La notification indique les mesures prises ou prévues pour assurer, dès l'arrêt de l'exploitation, la mise en sécurité du site.

Ces mesures comportent notamment :

- l'évacuation ou l'élimination des produits dangereux, et, pour les installations autres que les installations de stockage de déchets, celle des déchets présents sur le site ;
- des interdictions ou limitations d'accès au site ;
- la suppression des risques d'incendie et d'explosion ;
- la surveillance des effets de l'installation sur son environnement.

L'exploitant doit placer le site de l'installation dans un état tel qu'il ne puisse porter atteinte aux intérêts mentionnés à l'article L. 511-1 et qu'il permette un usage futur du site déterminé selon les dispositions des articles 34-2 et 34-3 du décret n°77-1133 du 21 septembre 1977 modifié.

Lorsqu'une installation classée soumise à autorisation est mise à l'arrêt définitif, que l'arrêt libère des terrains susceptibles d'être affectés à nouvel usage et que le ou les types d'usage futur sont déterminés, l'exploitant transmet au préfet dans un délai fixé par ce dernier un mémoire précisant les mesures prises ou prévues pour assurer la protection des intérêts mentionnés à l'article L. 511-1 du code de l'environnement compte tenu du ou des types d'usage prévus pour le site de l'installation. Les mesures comportent notamment :

- les mesures de maîtrise des risques liés aux sols éventuellement nécessaires ;
- les mesures de maîtrise des risques liés aux eaux souterraines ou superficielles éventuellement polluées, selon leur usage actuel ou celui défini dans les documents de planification en vigueur ;
- en cas de besoin, la surveillance à exercer ;
- les limitations ou interdictions concernant l'aménagement ou l'utilisation du sol ou du sous-sol, accompagnées, le cas échéant, des dispositions proposées par l'exploitant pour mettre en œuvre des servitudes ou des restrictions d'usage.

CHAPITRE 1.6. : DELAIS ET VOIES DE RECOURS

Le présent arrêté est soumis à un contentieux de pleine juridiction. Il peut être déféré à la juridiction administrative :

- par les demandeurs ou exploitants, dans un délai de deux mois qui commence à courir du jour où ledit acte leur a été notifié ;
- par les tiers, personnes physiques ou morales, les communes intéressées ou leurs groupements, en raison des inconvénients ou des dangers que le fonctionnement de l'installation présente pour les intérêts visés à l'article L. 511-1 du code de l'environnement, dans un délai de quatre ans à compter de la publication ou de l'affichage dudit acte, ce délai étant, le cas échéant, prolongé jusqu'à la fin d'une période de deux années suivant la mise en activité de l'installation.

Les tiers qui n'ont acquis ou pris à bail des immeubles ou n'ont élevé des constructions dans le voisinage d'une installation classée que postérieurement à l'affichage ou à la publication de l'arrêté autorisant l'ouverture de cette installation ou atténuant les prescriptions primitives ne sont pas recevables à déférer ledit arrêté à la juridiction administrative.

CHAPITRE 1.7. ARRETES, CIRCULAIRES, INSTRUCTIONS APPLICABLES

Sans préjudice de la réglementation en vigueur, sont notamment applicables à l'établissement les prescriptions qui le concernent des textes cités ci-dessous :

Dates	Textes
19/08/04	décret n°2004-832 du 19 août 2004 pris pour l'application des articles L.229-5 à L.229-19 du code de l'environnement et relatif au système d'échange de quotas d'émission de gaz à effet de serre
16/09/98	Décret n° 98-833 du 16 septembre 1998 relatif aux contrôles périodiques des installations consommant de l'énergie thermique
28/07/05	arrêté ministériel du 28 juillet 2005 relatif à la vérification et à la quantification des émissions déclarées dans le cadre du système d'échange de quotas d'émission de gaz à effet de serre

24/12/02	l'arrêté ministériel du 24 décembre 2002 relatif à la déclaration annuelle des émissions polluantes des installations classées soumises à autorisation.
20/06/02	Arrêté ministériel du 20 juin 2002 relatif aux chaudières présentes dans une installation nouvelle ou modifiée d'une puissance supérieure à 20 MWth
07/02/00	Arrêté ministériel du 7 février 2000 abrogeant les arrêtés du 5 février 1975 relatif aux rendements minimaux des générateurs thermiques à combustion et du 20 juin 1975 relatif à l'équipement et à l'exploitation des installations thermiques en vue de réduire la pollution atmosphérique et d'économiser l'énergie
23/01/97	Arrêté du 23 janvier 1997 relatif à la limitation des bruits émis dans l'environnement par les installations classées pour la protection de l'environnement.
28/01/93	Arrêté et circulaire du 28 janvier 1993 concernant la protection contre la foudre de certaines installations classées.
20/08/85	Arrêté du 20 août 1985 relatif aux bruits aériens émis dans l'environnement par les installations classées.
04/01/85	Arrêté du 4 janvier 1985 relatif au contrôle des circuits d'élimination de déchets générateurs de nuisances.
31/03/80	Arrêté du 31 mars 1980 portant réglementation des installations électriques des établissements réglementés au titre de la législation sur les installations classées susceptibles de présenter des risques d'explosion.

CHAPITRE 1.8. LE RESPECT DES AUTRES LEGISLATIONS ET REGLEMENTATIONS

Les dispositions de cet arrêté préfectoral sont prises sans préjudice des autres législations et réglementations applicables, et notamment le code minier, le code civil, le code de l'urbanisme, le code du travail et le code général des collectivités territoriales, la réglementation sur les équipements sous pression.

Les droits des tiers sont et demeurent expressément réservés.

La présente autorisation ne vaut pas permis de construire.

TITRE 2. GESTION DE L'ETABLISSEMENT

CHAPITRE 2.1. EXPLOITATION DES INSTALLATIONS

Article 2.1.1. Objectifs généraux

L'exploitant prend toutes les dispositions nécessaires dans la conception l'aménagement, l'entretien et l'exploitation des installations pour :

- limiter la consommation d'eau, et limiter les émissions de polluants dans l'environnement ;
- la gestion des effluents et déchets en fonction de leurs caractéristiques, ainsi que la réduction des quantités rejetées ;
- prévenir en toutes circonstances, l'émission, la dissémination ou le déversement, chroniques ou accidentels, directs ou indirects, de matières ou substances qui peuvent présenter des dangers ou inconvénients pour la commodité de voisinage, la santé, la salubrité publique, l'agriculture, la protection de la nature et de l'environnement ainsi que pour la conservation des sites et des monuments.

Article 2.1.2. Consignes d'exploitation

L'exploitant établit des consignes d'exploitation pour l'ensemble des installations comportant explicitement les vérifications à effectuer, en conditions d'exploitation normale, en périodes de démarrage, de dysfonctionnement ou d'arrêt momentané de façon à permettre en toutes circonstances le respect des dispositions du présent arrêté.

CHAPITRE 2.2. RESERVES DE PRODUITS OU MATIERES CONSOMMABLES

Article 2.2.1. Réserves de produits

L'établissement dispose de réserves suffisantes de produits ou matières consommables utilisés de manière courante ou occasionnelle pour assurer la protection de l'environnement tels que manches de filtre, produits de neutralisation, liquides inhibiteurs, produits absorbants...

CHAPITRE 2.3. INTEGRATION DANS LE PAYSAGE

Article 2.3.1. Propreté

L'exploitant prend les dispositions appropriées qui permettent d'intégrer l'installation dans le paysage. L'ensemble des installations est maintenu propre et entretenu en permanence.

Article 2.3.2. Esthétique

Les abords de l'installation, placés sous le contrôle de l'exploitant sont aménagés et maintenus en bon état de propreté (peinture,...). Les émissaires de rejet et leur périphérie font l'objet d'un soin particulier.

CHAPITRE 2.4. DANGER OU NUISANCES NON PREVENUS

Tout danger ou nuisance non susceptibles d'être prévenus par les prescriptions du présent arrêté est immédiatement porté à la connaissance du préfet par l'exploitant. L'exploitant disposera d'un registre sur lequel seront mentionnés les incidents et accidents survenus sur le site. Ce registre sera tenu à la disposition de l'inspection des installations classées.

CHAPITRE 2.5. INCIDENTS OU ACCIDENTS

Article 2.5.1. Déclaration et rapport

L'exploitant est tenu à déclarer dans les meilleurs délais à l'inspection des installations classées les accidents ou incidents survenus du fait du fonctionnement de son installation qui sont de nature à porter atteinte aux intérêts mentionnés à l'article L.511-1 du code de l'environnement.

Un rapport d'accident ou, sur demande de l'inspection des installations classées, un rapport d'incident est transmis par l'exploitant à l'inspection des installations classées. Il précise notamment les circonstances et les causes de l'accident ou de l'incident, les effets sur les personnes et l'environnement, les mesures prises ou envisagées pour éviter un accident ou un incident similaire et pour en pallier les effets à moyen ou long terme.

Ce rapport est transmis sous 15 jours à l'inspection des installations classées.

CHAPITRE 2.6. DOCUMENTS TENUS A LA DISPOSITION DE L'INSPECTION

L'exploitant doit établir et tenir à jour un dossier comportant les documents suivants :

- le dossier de demande d'autorisation initial,
- les plans tenus à jours,
- les récépissés de déclaration et les prescriptions générales, en cas d'installations soumises à déclaration non couvertes par un arrêté d'autorisation
- les arrêtés préfectoraux relatifs aux installations soumises à autorisation, pris en application de la législation relative aux installations classées pour la protection de l'environnement,
- le livret chaufferie,
- tous les documents, enregistrement, résultats de vérification et registres répertoriés dans le présent arrêté ; ces documents peuvent être informatisés, mais dans ce cas des dispositions doivent être prises pour la sauvegarde des données.

Ce dossier doit être tenu à la disposition de l'inspection des installations classées sur le site durant 5 années au minimum

CHAPITRE 2.7. : HYGIENE ET SECURITE

L'exploitant devra observer les prescriptions légales et réglementaires relatives à l'hygiène et à la sécurité des travailleurs, telles qu'elles sont définies dans le Livre II du Titre III du code du travail, notamment l'article L.232-2, et les règlements d'administration publique pris pour son application.

Sur sa demande, tous renseignements utiles lui seront fournis par l'Inspecteur du Travail pour l'application de ces règlements.

TITRE 3. PREVENTION DE LA POLLUTION ATMOSPHERIQUE

CHAPITRE 3.1. CONCEPTION DES INSTALLATIONS

Article 3.1.1. Dispositions générales

L'exploitant prend toutes les dispositions nécessaires dans la conception, l'exploitation et l'entretien des installations de manière à limiter les émissions à l'atmosphère, y compris diffuses, notamment par la mise en œuvre de technologies propres, le développement de technique de valorisation, la collecte sélective et le traitement des effluents en fonction de leurs caractéristiques et de la réduction des quantités rejetées en optimisant notamment l'efficacité énergétique.

Les installations de traitement devront être conçues, exploitées et entretenues de manière à réduire à leur minimum les durées d'indisponibilité pendant lesquelles elles ne pourront assurer pleinement leur fonction.

Les installations de traitement d'effluents gazeux doivent être conçues, exploitées et entretenues de manière :

- à faire face au variation de débit, température et composition des effluents,
- à réduire au minimum leur durée de dysfonctionnement et d'indisponibilité.

Si une indisponibilité est susceptible de conduire à un dépassement des valeurs limites imposées, l'exploitant devra prendre les dispositions nécessaires pour réduire la pollution émise en réduisant ou arrêtant les installations concernées.

Les consignes d'exploitation de l'ensemble des installations comportent explicitement les contrôles à effectuer, en marche normale et à la suite d'un arrêt pour travaux de modification ou d'entretien de façon à permettre en toutes circonstances le respect des dispositions du présent arrêté.

Le brûlage à l'air libre est interdit à l'exclusion des essais incendie. Les produits brûlés sont identifiés en qualité et quantité.

Article 3.1.2. Pollutions accidentelles

Les dispositions appropriées sont prises pour réduire la probabilité des émissions accidentelles et pour que les rejets correspondants ne présentent pas de dangers pour la santé et la sécurité publique. La conception et l'emplacement des dispositifs de sécurité destinés à protéger les appareillages contre une surpression interne doivent être tel que cet objectif soit satisfait, sans pour cela diminuer leur efficacité ou leur fiabilité.

Article 3.1.3. Odeurs

Les dispositions nécessaires sont prises pour que l'établissement ne soit pas à l'origine de gaz odorants, susceptibles d'incommoder le voisinage, de nuire à la santé ou à la sécurité publique.

Les dispositions nécessaires sont prises pour éviter en toute circonstance, l'apparition de conditions d'anaérobiose dans des bassins de stockage ou de traitement ou dans des canaux à ciel ouvert.

Article 3.1.4. Voies de circulation

Sans préjudice des règlements d'urbanisme, l'exploitant doit prendre les dispositions nécessaires pour prévenir les envols de poussières et matières diverses :

- les voies de circulation et aires de stationnement des véhicules sont aménagées (formes de pente, revêtement, etc.), et convenablement nettoyées,
- Les véhicules sortant de l'installation n'entraînent pas de dépôt de poussière ou de boue sur les voies de circulation. Pour cela des dispositions telles que le lavage des roues des véhicules doivent être prévues en cas de besoin.
- les surfaces où cela est possible sont engazonnées,

Des dispositions équivalentes peuvent être prises en lieu et place de celles-ci.

CHAPITRE 3.2. CONDITIONS DE REJET

Article 3.2.1. Dispositions générales

Les points de rejet dans le milieu naturel doivent être en nombre aussi réduit que possible. Tout rejet non prévu au présent chapitre ou non conforme à ses dispositions est interdit.

Les ouvrages de rejet doivent permettre une bonne diffusion dans le milieu récepteur.

Les rejets à l'atmosphère sont dans toute la mesure du possible collectés et évacués, après traitement éventuel, par l'intermédiaire de cheminées pour permettre une bonne diffusion des rejets. La forme des conduits, notamment dans leur partie la plus proche du débouché à l'atmosphère, est conçue de façon à favoriser au maximum l'ascension des gaz dans l'atmosphère. La partie terminale de la cheminée peut comporter un convergent réalisé suivant les règles de l'art lorsque la vitesse d'éjection est plus élevée que la vitesse choisie pour les gaz dans la cheminée. L'emplacement de ces conduits est tel qu'il ne peut y avoir à aucun moment siphonnage des effluents rejetés dans les conduits ou prises d'air avoisinant. Les contours des conduits ne présentent pas de point anguleux et la variation de la section des conduits au voisinage du débouché est continue et lente.

Les poussières, gaz polluants ou odeurs sont, dans la mesure du possible, captés à la source et canalisés.

Pour chaque canalisation de rejet d'effluent, nécessitant un suivi dont les points de rejet sont repris ci-après et doivent être pourvus d'un point de prélèvement d'échantillon et de points de mesure conformes à la norme NFX44052.

Ces points doivent être aménagés de manière à être aisément accessibles et permettre des interventions en toute sécurité. Toutes dispositions doivent également être prises pour faciliter l'intervention d'organismes extérieurs à la demande de l'inspecteur des installations classées.

Les incidents ayant entraîné le fonctionnement d'une alarme et/ou l'arrêt des installations ainsi que les causes de ces incidents et les remèdes apportés sont également consignés dans la livret chaufferie tel que prévu à l'article 9.1.5.

La dilution des rejets atmosphériques est interdite.

La mesure de la teneur en oxygène des gaz de combustion est réalisée autant que possible au même endroit que la mesure de la teneur en polluants. A défaut, l'exploitant prend toutes les dispositions nécessaires pour éviter l'arrivée d'air parasite entre le point où est réalisée la mesure de l'oxygène et celui où est réalisée celle des polluants.

Article 3.2.2. Conduits et installations raccordées

N° de conduit	Installations raccordées	Puissance ou capacité	combustible	Autres caractéristiques
1	Chaudière 1	18 MW	Gaz naturel	Auto contrôle
2	Chaudière 2	18 MW	Gaz naturel	Auto contrôle

Article 3.2.3. Caractéristiques des principales installations concernées

	Hauteur en m	Diamètre en m	Rejet des fumées des installations raccordées	Débit nominal en Nm ³ /h	Vitesse mini d'éjection en m/s
Chaudière 1 Conduit N° 1	17	1,270	Nox, Co, So, poussières	21 750	8,17
Chaudière 2 Conduit N° 2	17	1,270	Nox, Co, So, poussières	21 750	8,17

Le débit des effluents gazeux est exprimé en mètres cubes par heure rapportés à des conditions normalisées de température (273 kelvins) et de pression (101,3 kilopascals) après déduction de la vapeur d'eau (gaz secs).

Article 3.2.4. Valeurs limites des concentrations dans les rejets atmosphériques

Les concentrations en polluants sont exprimés en milligramme par mètre cube (mg/Nm³) sur gaz sec rapportés à une teneur en oxygène à 3% en volume, les volumes de gaz étant rapportés à des conditions normalisées de température (273 kelvins) et de pression (101,3 kilo pascals) après déduction de la vapeur d'eau (gaz secs).

Les rejets issus des installations doivent respecter les valeurs limites suivantes :

Concentrations instantanées en mg/Nm ³	Conduit n°1	Conduit n°2
Poussières	5	5
SO ₂	35	35
NO _x	107	107
CO	88	88

Article 3.2.5. Quantités maximales rejetées

Les quantités de polluant rejetées dans l'atmosphère doivent être inférieures aux valeurs limites suivantes :

Flux	Conduit N°1 kg/h	Conduit N°2 kg/h
Poussières	0,1	0,1
SO ₂	0,76	0,76
NO _x	1,45	1,45
CO	1,2	1,2

TITRE 4. PROTECTION DES RESSOURCES EN EAUX ET DES MILIEUX AQUATIQUES

CHAPITRE 4.1. PRELEVEMENTS ET CONSOMMATIONS D'EAU

Article 4.1.1. Origine des approvisionnements en eau

Les prélèvements d'eau dans le milieu qui ne s'avèrent pas liés à la lutte contre un incendie ou aux exercices de secours, sont limités aux quantités suivantes :

Origine de la ressource	Consommation annuelle	maximale	Débit maximal	
			horaire	Journalier
Réseau public(eau potable)	400 m ³		0,3 m ³	1 m ³
Eau filtrée (eau brute pour nettoyage) (fournie par ARKEMA)	500 m ³		2 m ³	5 m ³
eau déminéralisée (fournie par ARKEMA)	165 000 m ³		60 m ³	1000 m ³

Article 4.1.2. Conception et exploitation des installations de prélèvement d'eaux

Les ouvrages de prélèvement dans les cours d'eau ne gênent pas le libre écoulement des eaux. Leur mise en place est compatible avec les dispositions du schéma directeur d'aménagement et de gestion des eaux et du schéma d'aménagement et de gestion des eaux,

Article 4.1.3. Protection des réseaux d'eau potable et des milieux de prélèvement

Un ou plusieurs réservoirs de coupure ou bac de disconnexion ou tout autre équipement présentant des garanties équivalentes sont installés afin d'isoler les réseaux d'eaux industrielles et pour éviter des retours de substances dans les réseaux d'adduction d'eau publique ou dans les milieux de prélèvement.

Article 4.1.3.1 - Mise en service et cessation d'utilisation d'un forage en nappe

La réalisation de tout forage est portée, avant conception, à la connaissance du Préfet avec tous les éléments d'appréciation de l'impact hydrogéologique.

CHAPITRE 4.2. COLLECTE DES EFFLUENTS LIQUIDES

Article 4.2.1. Dispositions générales

Tous les effluents aqueux sont canalisés. Tout rejet non prévu aux chapitres 4.2 et 4.3 ou non conforme à leurs dispositions est interdit.

A l'exception des cas accidentels où la sécurité des personnes ou des installations serait compromise, il est interdit d'établir des liaisons directes entre les réseaux de collecte des effluents devant subir un traitement ou être détruits et le milieu récepteur.

Les procédés de traitement non susceptibles de conduire à un transfert de pollution sont privilégiés pour l'épuration des effluents.

Article 4.2.2. Plan des réseaux

Un schéma de tous les réseaux et un plan des égouts sont établis par l'exploitant, régulièrement mis à jour, notamment après chaque modification notable, et datés. Ils sont tenus à la disposition de l'inspection des installations classées ainsi que des services d'incendie et de secours.

Le plan des réseaux d'alimentation et de collecte doit notamment faire apparaître :

- l'origine et la distribution de l'eau d'alimentation ;
- les dispositifs de protection de l'alimentation (bac de disconnexion, l'implantation des disconnecteurs ou tout autre dispositif permettant un isolement avec la distribution alimentaire,...) ;
- les secteurs collectés et les réseaux associés ;

- les ouvrages de toutes sortes (vannes, compteurs...);
- les ouvrages d'épuration interne avec leur point de contrôle et les points de rejet de toute nature (interne ou au milieu).

Article 4.2.3. Entretien et surveillance

Les réseaux de collecte des effluents sont conçus et aménagés de manière à être curables, étanches et résister dans le temps aux actions physiques et chimiques des effluents ou produits susceptibles d'y transiter.

L'exploitant s'assure par des contrôles appropriés et préventifs de leur bon état et de leur étanchéité.

Les différentes canalisations accessibles sont repérées conformément aux règles en vigueur.

Les canalisations de transport de substances et préparations dangereuses à l'intérieur de l'établissement sont aériennes.

Article 4.2.4. Protection des réseaux internes à l'établissement

Les effluents aqueux rejetés par les installations ne sont pas susceptibles de dégrader les réseaux d'égouts ou de dégager des produits toxiques ou inflammables dans ces égouts, éventuellement par mélange avec d'autres effluents.

CHAPITRE 4.3. TYPES D'EFFLUENTS, LEURS OUVRAGES D'EPURATION ET LEURS CARACTERISTIQUES DE REJET AU MILIEU

Article 4.3.1. Identification des effluents

L'exploitant est en mesure de distinguer les différentes catégories d'effluents suivants :

1. les **eaux exclusivement pluviales** de toiture et eaux non susceptibles d'être polluées sont dirigées vers le réseau d'eau pluvial commun de la plate-forme via une fosse de 1 m³ avec pompe de relevage,
2. les **eaux pluviales susceptibles d'être polluées**, les eaux polluées lors d'un accident ou d'un incendie (y compris les eaux utilisées pour l'extinction) sont dirigées vers le réseau pluvial commun de la plate-forme via un séparateur d'hydrocarbure puis vers la fosse de 1 m³ avec pompe de relevage,
3. les **eaux industrielles** : les eaux de procédé, les eaux de lavages, des sols, les purges des chaudières, eaux de laboratoire, les eaux de purge des circuits de refroidissement, sont dirigées vers le bassin de préparation des effluents puis vers la station de traitement,
4. les **eaux domestiques** : les eaux vannes, les eaux des lavabos et douches, les eaux de cantine sont dirigées vers le réseau d'eau pluvial commun de la plate-forme via une fosse toutes eaux avec filtre puis vers la fosse de 1 m³ avec pompe de relevage.

Article 4.3.2. Collecte des effluents

Les effluents pollués ne contiennent pas de substances de nature à gêner le bon fonctionnement des ouvrages de traitement.

La dilution des effluents est interdite. En aucun cas elle ne doit constituer un moyen de respecter les valeurs seuils de rejets fixés par le présent arrêté. Il est interdit d'abaisser les concentrations en substances polluantes des rejets par simples dilutions autres que celles résultant du rassemblement des effluents normaux de l'établissement ou celles nécessaires à la bonne marche des installations de traitement.

Les rejets directs ou indirects d'effluents dans la (les) nappe(s) d'eaux souterraines ou vers les milieux de surface non visés par le présent arrêté sont interdits.

Article 4.3.3. Localisation des points de rejet visés par le présent arrêté

Les réseaux de collecte des effluents générés par l'établissement aboutissent au point de rejet qui présente les caractéristiques suivantes :

Point de rejet vers le milieu récepteur codifié par le présent arrêté	N°1 et N°2	N° 3	N°4
Nature des effluents	Eaux pluviales	eaux industrielles	eaux domestiques
Débit maximal journalier (m³/j)	30 m³	32 m³	1 m³
Débit maximum horaire (m³/h)	16 m³	10 m³	0,3 m³
Exutoire du rejet	pompe de relevage puis réseau d'eau pluvial commun de la plate-forme	pompe de relevage puis station industrielle d'épuration collective de traitement de la plate-forme	pompe de relevage puis réseau d'eau pluvial commun de la plate-forme
Traitement avant rejet	Séparateur d'hydrocarbure pour effluent n°2	Aucun	Fosse toutes eaux
Prise en charge des effluents	Oui Réseau commun plate-forme	Oui Station de traitement industrielle et collective de la plate-forme	Oui Réseau commun plate-forme
Conditions de raccordement	Oui : convention	Oui : convention	Oui : convention et information mairie

Article 4.3.4. Conception, aménagement et équipements des ouvrages de rejet

Article 4.3.4.1. Conception

Les dispositions du présent arrêté s'appliquent sans préjudice de l'autorisation délivrée par la société à laquelle appartient l'ouvrage de traitement collectif, en application de l'article L.1331-10 du code de la santé publique. Cette autorisation est transmise par l'exploitant au préfet.

Article 4.3.4.2. Aménagement

Article 4.3.4.2.1. Aménagement des points de prélèvements

Sur chaque ouvrage de rejet d'effluents liquides est prévu un point de prélèvement d'échantillons et des points de mesure (débit, température, concentration en polluant, ...). Ces points sont aménagés de manière à être aisément accessibles et permettre des interventions en toute sécurité. Toutes dispositions doivent également être prises pour faciliter les interventions d'organismes extérieurs à la demande de l'inspection des installations classées.

Les agents des services publics, notamment ceux chargés de la Police des eaux, doivent avoir libre accès aux dispositifs de prélèvement qui équipent les ouvrages de rejet vers le milieu récepteur.

Article 4.3.4.2.2. Section de mesure

Ces points sont implantés dans une section dont les caractéristiques (rectitude de la conduite à l'amont, qualité des parois, régime d'écoulement) permettent de réaliser des mesures représentatives de manière à ce que la vitesse n'y soit pas sensiblement ralentie par des seuils ou obstacles situés à l'aval et que l'effluent soit suffisamment homogène.

Article 4.3.5. Caractéristiques générales de l'ensemble des rejets

Les effluents rejetés doivent être exempts :

- de matières flottantes,
- de produits susceptibles de dégager en égout ou dans le milieu naturel directement ou indirectement des gaz ou vapeurs toxiques, inflammables ou odorantes,
- de tous produits susceptibles de nuire à la conservation des ouvrages, ainsi que des matières déposables ou précipitables qui, directement ou indirectement, sont susceptibles d'entraver le bon fonctionnement des ouvrages.

Les effluents doivent également respecter les caractéristiques suivantes :

Température : < [30°C] °C

pH : compris entre 5,5 et 8,5 (ou 9,5 s'il y a neutralisation alcaline)

Les eaux industrielles n'étant pas rejetées directement dans le milieu naturel, respecterons le cahier des charges et les conditions d'acceptation de la convention de la station d'épuration industrielles et collectives de la plate-forme.

Les eaux domestiques et pluviales n'étant pas rejetées directement dans le milieu naturel, respecterons le cahier des charges et les conditions d'acceptation de la convention des dispositifs communs de rejets d'effluents.

Article 4.3.6. Gestion des eaux industrielles et des eaux résiduelles internes à l'établissement

Les réseaux de collecte sont conçus pour évacuer séparément chacune des diverses catégories d'eaux polluées issues des activités ou sortant des ouvrages d'épuration interne vers les traitements appropriés avant d'être évacuées vers le milieu récepteur autorisé à les recevoir.

Article 4.3.6.1. Rejets internes

Les eaux industrielles seront exclusivement dirigées et traitées par la station d'épuration industrielle et collective de la plate-forme qui définira les conditions d'acceptation des effluents.

Les rejets feront l'objet d'une demande préalable auprès du gestionnaire de l'infrastructure d'assainissement.

Une convention sera établie entre les deux parties, celle-ci définira les différentes valeurs limites d'émissions des eaux industrielles amont station d'épuration.

En aucun cas les effluents seront évacués directement vers le milieu récepteur.

Les valeurs limites des effluent suivant sont à respecter :

Paramètre	Concentration maximale sur une période de 2 heures (mg/l)	Concentration moyenne journalière (mg/l)
Hydroxyde de potassium (1310-58-3)	0,7	0,2
Acide hydroxyethanediphosphonique	0,7	0,2
Teneur en hydrocarbure		Inférieur à 10
Demande chimique en oxygène sur effluent non décanté		Inférieur à 125
Demande biologique en oxygène sur effluent non décanté		Inférieur à 30
Teneur en matières en suspension		Inférieur à 35

Article 4.3.7. Valeurs limites d'émission des eaux domestiques

Les eaux domestiques notamment vannes et sanitaires sont traitées et évacuées conformément aux règlements en vigueur, ils respecteront la convention de prise en charge établie par le gestionnaire des dispositifs de rejet. L'exploitant s'assurera du bon fonctionnement de la fosse toutes eaux et de son entretien périodique.

Article 4.3.8. Valeurs limites d'émission des eaux de refroidissement

Le refroidissement en circuit ouvert est interdit sauf autorisation explicite confirmée par le présent arrêté.

Article 4.3.9. Eaux pluviales susceptibles d'être polluées

Les eaux pluviales polluées et collectées dans les installations sont éliminées vers les filières de traitement des déchets appropriées. En l'absence de pollution préalablement caractérisée,

elles pourront être évacuées vers le milieu récepteur dans les limites autorisées par le présent arrêté.

Il est interdit d'établir des liaisons directes entre les réseaux de collecte des eaux pluviales et les réseaux de collecte des effluents pollués ou susceptibles d'être pollués.

Article 4.3.10. Valeurs limites d'émission des eaux exclusivement pluviales

L'exploitant est tenu de respecter avant rejet des eaux pluviales non polluées dans le milieu récepteur considéré, les valeurs limites en concentration ci-dessous définies :

Référence du rejet vers le milieu récepteur : N° 1 et 2

Paramètre	Concentration moyenne journalière (mg/l)
Teneur en matières en suspension	Inférieur à 35 mg/l
Teneur en hydrocarbure	Inférieur à 10 mg/l
Demande chimique en oxygène sur effluent non décanté	Inférieur à 125 mg/l
Demande biologique en oxygène sur effluent non décanté	Inférieur à 30 mg/l

La superficie des toitures, aires de stockage, voies de circulation, aires de stationnement et autres surfaces imperméabilisables est de : 800 m².

TITRE 5. DECHETS

CHAPITRE 5.1. PRINCIPES DE GESTION

Article 5.1.1. Limitation de la production de déchets

L'exploitant prend toutes les dispositions nécessaires dans la conception, l'aménagement, et l'exploitation de ses installations pour assurer une bonne gestion des déchets de son entreprise et en limiter la production.

Article 5.1.2. Séparation des déchets

L'exploitant effectue à l'intérieur de son établissement la séparation des déchets (dangereux ou non) de façon à faciliter leur traitement ou leur élimination dans des filières spécifiques.

Les déchets d'emballage visés par le décret 94-609 sont valorisés par réemploi, recyclage ou toute autre action visant à obtenir des déchets valorisables ou de l'énergie.

Les huiles usagées doivent être remises à des opérateurs agréés (ramasseurs ou exploitants d'installations d'élimination).

Les huiles usagées doivent être éliminées conformément au décret n° 79-981 du 21 novembre 1979, modifié, portant réglementation de la récupération des huiles usagées et ses textes d'application (arrêté ministériel du 28 janvier 1999). Elles sont stockées dans des réservoirs étanches et dans des conditions de séparation satisfaisantes, évitant notamment les mélanges avec de l'eau ou tout autre déchet non huileux ou contaminé par des PCB.

Les piles et accumulateurs usagés doivent être éliminés conformément aux dispositions du Décret 94-609 du 13 juillet 1994 et de l'article 8 du décret n°99-374 du 12 mai 1999, modifié, relatif à la mise sur le marché des piles et accumulateurs et à leur élimination.

Les pneumatiques usagés doivent être éliminés conformément aux dispositions du Décret 2002-1563 du 24 décembre 2002 ; ils sont remis à des opérateurs agréés (collecteurs ou exploitants d'installations d'élimination) ou aux professionnels qui utilisent ces déchets pour des travaux publics, de remblaiement, de génie civil ou pour l'ensilage.

Article 5.1.3. Conception et exploitation des installations internes de transit des déchets

Les déchets et résidus produits, entreposés dans l'établissement, avant leur traitement ou leur élimination, doivent l'être dans des conditions ne présentant pas de risques de pollution (prévention d'un lessivage par des eaux météoriques, d'une pollution des eaux superficielles et souterraines, des envols et des odeurs) pour les populations avoisinantes et l'environnement.

En particulier, les aires de transit de déchets susceptibles de contenir des produits polluants sont réalisées sur des aires étanches et aménagées pour la récupération des éventuels liquides épandus et des eaux météoriques souillées.

La quantité de déchets entreposés sur le site ne doit pas dépasser les quantités suivantes : 10 tonnes.

Article 5.1.4. Déchets traités ou éliminés à l'extérieur de l'établissement

L'exploitant élimine ou fait éliminer les déchets produits dans des conditions propres à garantir les intérêts visés à l'article L511-1 du code de l'environnement. Il s'assure que les installations utilisées pour cette élimination sont régulièrement autorisées à cet effet.

Article 5.1.5. Déchets traités ou éliminés à l'intérieur de l'établissement

A l'exception des installations spécifiquement autorisées, toute élimination de déchets dans l'enceinte de l'établissement est interdite.

Article 5.1.6. Transport

Chaque lot de déchets spéciaux expédié vers l'extérieur doit être accompagné du bordereau de suivi établi en application de l'arrêté ministériel du 29 juillet 2005 fixant le formulaire du bordereau de suivi de déchet dangereux.

Article 5.1.7. Déchets produits par l'établissement :

Les principaux déchets générés par le fonctionnement normal des installations sont limités aux quantités suivantes :

Au cas par cas, il peut être utile de ramener la production de déchets à une capacité de production

Type de déchets	Elimination maximale annuelle en tonnes	
	A l'intérieur de l'établissement	A l'extérieur de l'établissement
Déchets non dangereux	néant	20 tonnes/an
Déchets dangereux	néant	néant

Article 5.1.8. : autosurveillance des déchets

Les résultats de surveillance sont présentés selon un registre ou un modèle établi en accord avec l'inspection des installations classées ou conformément aux dispositions de l'arrêté du 29 juillet 2005 fixant le contenu des registres mentionnés à l'article 4 du décret du 30 mai 2005 relatif au contrôle des circuits de traitement des déchets. Ce récapitulatif prend en compte les types de déchets produits, les quantités et les filières d'élimination retenues. L'exploitant utilisera pour ses déclarations la codification réglementaire en vigueur.

TITRE 6. PREVENTION DES NUISANCES SONORES ET DES VIBRATIONS

CHAPITRE 6.1. DISPOSITIONS GENERALES

Article 6.1.1. Aménagements

L'installation est construite, équipée et exploitée de façon que son fonctionnement ne puisse être à l'origine de bruits transmis par voie aérienne ou solidienne, de vibrations mécaniques susceptibles de compromettre la santé ou la sécurité du voisinage ou de constituer une nuisance pour celle-ci.

Les prescriptions de l'arrêté ministériel du 23 janvier 1997 relatif à la limitation des émis dans l'environnement par les installations relevant du livre V – titre I du Code de l'Environnement, ainsi que les règles techniques annexées à la circulaire du 23 juillet 1986 relative aux vibrations mécaniques émises dans l'environnement par les installations classées sont applicables.

Article 6.1.2. Véhicules et engins

Les véhicules de transport, les matériels de manutention et les engins de chantier utilisés à l'intérieur de l'établissement, et susceptibles de constituer une gêne pour le voisinage, sont conformes à la réglementation en vigueur (les engins de chantier doivent répondre aux dispositions du décret n° 95-79 du 23 janvier 1995 et des textes pris pour son application).

Article 6.1.3. Appareils de communication

L'usage de tous appareils de communication par voie acoustique (sirènes, avertisseurs, haut-parleurs ...) gênants pour le voisinage est interdit sauf si leur emploi est exceptionnel et réservé à la prévention ou au signalement d'incidents graves ou d'accidents.

CHAPITRE 6.2. NIVEAUX ACOUSTIQUES

Article 6.2.1. Valeurs Limites d'émergence

Niveau de bruit ambiant existant dans les zones à émergence réglementée (incluant le bruit de l'établissement)	Emergence admissible pour la période allant de 7h à 22h, sauf dimanches et jours fériés	Emergence admissible pour la période allant de 22h à 7h, ainsi que les dimanches et jours fériés
Supérieur à 45 dB(A)	5 dB(A)*	3 dB(A)*

- compte tenu du fonctionnement de la totalité de la plate-forme.

TITRE 7. PREVENTION DES RISQUES TECHNOLOGIQUES

CHAPITRE 7.1. PRINCIPES DIRECTEURS

L'exploitant prend toutes les dispositions nécessaires pour prévenir les incidents et accidents susceptibles de concerner les installations et pour en limiter les conséquences. Il organise sous sa responsabilité les mesures appropriées, pour obtenir et maintenir cette prévention des risques, dans les conditions normales d'exploitation, les situations transitoires et dégradées. Il met en place le dispositif nécessaire pour en obtenir l'application et le maintien ainsi que pour détecter et corriger les écarts éventuels.

CHAPITRE 7.2. CARACTERISATION DES RISQUES

Article 7.2.1. Inventaire des substances ou préparations dangereuses présentes dans l'établissement

L'exploitant doit avoir à sa disposition des documents lui permettant de connaître la nature et les risques des substances et préparations dangereuses présentes dans les installations, en particulier les fiches de données de sécurité prévues par l'article R231-53 du code du travail.

L'inventaire et l'état des stocks des substances ou préparations dangereuses présentes dans l'établissement (nature, état physique et quantité, emplacements) en tenant compte des phrases de risques codifiées par la réglementation en vigueur est constamment tenu à jour.

Cet inventaire est tenu à la disposition permanente des services de secours.

Article 7.2.2. Zonage des dangers internes à l'établissement

L'exploitant identifie les zones de l'établissement susceptibles d'être à l'origine d'incendie, d'émanations toxiques ou d'explosion de par la présence de substances ou préparations dangereuses stockées ou utilisées ou d'atmosphères nocives ou explosibles pouvant survenir soit de façon permanente ou semi-permanente dans le cadre du fonctionnement normal des installations, soit de manière épisodique avec une faible fréquence et de courte durée.

Ces zones sont matérialisées par des moyens appropriés et reportées sur un plan systématiquement tenu à jour.

La nature exacte du risque (atmosphère potentiellement explosible, etc.) et les consignes à observer sont indiquées à l'entrée de ces zones et en tant que de besoin rappelées à l'intérieur de celles-ci. Ces consignes doivent être incluses dans les plans de secours.

Article 7.2.3. Information préventive sur les effets domino externes

L'exploitant tient les exploitants d'installations classées voisines informés des risques d'accident majeurs identifiés dans l'étude de dangers dès lors que les conséquences de ces accidents majeurs sont susceptible d'affecter lesdites installations.

Il transmet copie de cette information au Préfet et à l'inspection des installations classées. Il procède de la sorte lors de chacune des révisions de l'étude des dangers ou des mises à jours relatives à la définition des périmètres ou à la nature des risques.

CHAPITRE 7.3. INFRASTRUCTURES ET INSTALLATIONS

Article 7.3.1. Accès et circulation dans l'établissement

L'exploitant fixe les règles de circulation applicables à l'intérieur de l'établissement. Les règles sont portées à la connaissance des intéressés par une signalisation adaptée et une information appropriée.

Les voies de circulation et d'accès sont notamment délimitées, maintenues en constant état de propreté et dégagées de tout objet susceptible de gêner le passage. Ces voies sont aménagées pour que les engins des services d'incendie puissent évoluer sans difficulté.

L'établissement est efficacement clôturé sur la totalité de sa périphérie.

Au moins deux accès de secours éloignés l'un de l'autre, et, le plus judicieusement placés pour éviter d'être exposés aux conséquences d'un accident, sont en permanence maintenus accessibles de l'extérieur du site (chemins carrossables,...) pour les moyens d'intervention.

Article 7.3.2. Gardiennage et contrôle des accès

Toute personne étrangère à l'établissement ne doit pas avoir libre accès aux installations.

L'exploitant prend les dispositions nécessaires au contrôle des accès, ainsi qu'à la connaissance permanente des personnes présentes dans l'établissement.

Un gardiennage est assuré en permanence au niveau de la plate-forme. L'exploitant établit une consigne sur la nature et la fréquence des contrôles à effectuer.

Le responsable de l'établissement prend toutes dispositions pour que lui-même ou une personne déléguée techniquement compétente en matière de sécurité puisse être alerté et intervenir rapidement sur les lieux en cas de besoin y compris durant les périodes de gardiennage.

Article 7.3.3. Caractéristiques minimales des voies

Les voies auront les caractéristiques minimales suivantes :

- largeur de la bande de roulement : 3,50 m
- hauteur libre : 3,50 m
- résistance à la charge : 13 tonnes par essieu.

Article 7.3.4. Bâtiments et locaux

Les bâtiments et locaux sont conçus et aménagés de façon à pouvoir s'opposer à la propagation d'un incendie.

Les bâtiments ou locaux susceptibles d'être l'objet d'une explosion sont suffisamment éloignés des autres bâtiments et unités de l'installation ou protégés en conséquence.

La salle de contrôle et les locaux dans lesquels sont présents des personnels de façon prolongée, sont implantés et protégés vis à vis des risques d'incendie et d'explosion.

A l'intérieur des ateliers, les allées de circulation sont aménagées et maintenues constamment dégagées pour faciliter la circulation et l'évacuation du personnel ainsi que l'intervention des secours en cas de sinistre.

Article 7.3.5. Installations électriques – mise à la terre

Les installations électriques doivent être conçues, réalisées et entretenues conformément à la réglementation du travail et le matériel conforme aux normes françaises qui lui sont applicables.

La mise à la terre est effectuée suivant les règles de l'art et distincte de celle du paratonnerre éventuel.

Le matériel électrique est entretenu en bon état et reste en permanence conforme en tout point à ses spécifications techniques d'origine.

Les conducteurs sont mis en place de manière à éviter tout court-circuit.

Une vérification de l'ensemble de l'installation électrique est effectuée au minimum une fois par an par un organisme compétent qui mentionnera très explicitement les défauts relevés dans son rapport.

Article 7.3.6. Zones à atmosphère explosible

Les dispositions de l'article 2 de l'arrêté ministériel du 31 mars 1980, portant réglementation des installations électriques des établissements réglementés au titre de la législation sur les installations classées et susceptibles de présenter des risques d'explosion, sont applicables à l'ensemble des zones de risque d'atmosphère explosive de l'établissement. Le plan des zones à risques d'explosion est porté à la connaissance de l'organisme chargé de la vérification des installations électriques.

Le matériel électrique mis en service à partir du 1er janvier 1981 est conforme aux dispositions des articles 3 et 4 de l'arrêté ministériel précité.

Les masses métalliques contenant et/ou véhiculant des produits inflammables et explosibles susceptibles d'engendrer des charges électrostatiques sont mises à la terre et reliées par des liaisons équipotentiels.

Article 7.3.7. Protection contre la foudre

Les installations sur lesquelles une agression par la foudre peut être à l'origine d'événements susceptibles de porter gravement atteinte, directement ou indirectement à la sécurité des

installations, à la sécurité des personnes ou à la qualité de l'environnement, sont protégées contre la foudre en application de l'arrêté ministériel du 28 janvier 1993.

Les dispositifs de protection contre la foudre sont conformes à la norme française C 17-100 ou à toute norme en vigueur dans un Etat membre de la C.E. ou présentant des garanties de sécurité équivalentes.

L'état des dispositifs de protection contre la foudre est vérifié tous les cinq ans. Une vérification est réalisée après travaux ou après impact de foudre dommageable, comme le prévoit l'article 3 de l'arrêté ministériel susvisé.

Après chacune des vérifications, l'exploitant adresse à l'inspection des installations classées une déclaration de conformité signée par lui et accompagnée de l'enregistrement trimestriel du nombre d'impact issu du dispositif de comptage cité plus haut ainsi que de l'indication des dommages éventuels subis.

Article 7.3.8. Séismes

Les installations présentant un risque important pour l'environnement sont protégées contre les effets sismiques conformément aux dispositions définies par l'arrêté ministériel du 10 mai 1993.

CHAPITRE 7.4. PREVENTION DES POLLUTIONS ACCIDENTELLES

Article 7.4.1. Organisation de l'établissement

Une consigne écrite doit préciser les vérifications à effectuer, en particulier pour s'assurer périodiquement de l'étanchéité des dispositifs de rétention, préalablement à toute remise en service après arrêt d'exploitation, et plus généralement aussi souvent que le justifieront les conditions d'exploitation.

Les vérifications, les opérations d'entretien et de vidange des rétentions doivent être notées sur un registre spécial tenu à la disposition de l'inspection des installations classées.

Les dispositions sont prises pour qu'il ne puisse pas y avoir, en cas d'accident de fonctionnement se produisant dans l'enceinte de l'établissement, de déversement de matières qui, par leurs caractéristiques et leurs quantités, seraient susceptibles d'entraîner des conséquences notables sur le milieu naturel récepteur ou les réseaux publics d'assainissement.

Le sol de la chaufferie et tout atelier employant ou stockant des liquides inflammables ou susceptibles de polluer le réseau d'assainissement ou l'environnement sont imperméables, incombustibles et disposés de façon que les égouttures ou, en cas d'accident, les liquides contenus dans les récipients ou les appareils ne puissent s'écouler au-dehors ou dans le réseau d'assainissement.

Article 7.4.2. Etiquetage des substances et préparations dangereuses

Les fûts, réservoirs et autres emballages, les récipients fixes de stockage de produits dangereux d'un volume supérieur à 800 l portent de manière très lisible la dénomination exacte de leur contenu, le numéro et le symbole de danger défini dans la réglementation relative à l'étiquetage des substances et préparations chimiques dangereuses.

A proximité des aires permanentes de stockage de produits dangereux en récipients mobiles, les symboles de danger ou les codes correspondant aux produits doivent être indiqués de façon très lisible.

Article 7.4.3. Rétentions

Tout stockage fixe ou temporaire d'un liquide susceptible de créer une pollution des eaux ou des sols est associé à une capacité de rétention dont le volume est au moins égal à la plus grande des deux valeurs suivantes :

- 100 % de la capacité du plus grand réservoir,
- 50 % de la capacité des réservoirs associés.

Cette disposition n'est pas applicable aux bassins de traitement des eaux résiduaires.

Pour les stockages de récipients de capacité unitaire inférieure ou égale à 250 litres, la capacité de rétention est au moins égale à :

- dans le cas de liquides inflammables, à l'exception des lubrifiants, 50 % de la capacité totale des fûts,
- dans les autres cas, 20 % de la capacité totale des fûts,
- dans tous les cas, 800 l minimum ou égale à la capacité totale lorsque celle-là est inférieure à 800 l.

La capacité de rétention est étanche aux produits qu'elle pourrait contenir, résiste à l'action physique et chimique des fluides et peut être contrôlée à tout moment. Il en est de même pour son éventuel dispositif d'obturation qui est maintenu fermé en permanence.

Les capacités de rétention ou les réseaux de collecte et de stockage des égouttures et effluents accidentels ne comportent aucun moyen de vidange par simple gravité dans le réseau d'assainissement ou le milieu naturel.

La conception de la capacité est telle que toute fuite survenant sur un réservoir associé y soit récupérée, compte tenu en particulier de la différence de hauteur entre le bord de la capacité et le sommet du réservoir.

Ces capacités de rétention doivent être construites suivant les règles de l'art, en limitant notamment les surfaces susceptibles d'être mouillées en cas de fuite.

Les déchets et résidus produits considérés comme des substances ou préparations dangereuses sont stockés, avant leur revalorisation ou leur élimination, dans des conditions ne présentant pas de risques de pollution (prévention d'un lessivage par les eaux météoriques, d'une pollution des eaux superficielles et souterraines, des envols et des odeurs) pour les populations avoisinantes et l'environnement.

Les stockages temporaires, avant recyclage ou élimination des déchets spéciaux considérés comme des substances ou préparations dangereuses, sont réalisés sur des cuvettes de rétention étanches et aménagées pour la récupération des eaux météoriques.

Article 7.4.4. Réservoirs

L'étanchéité du (ou des) réservoir(s) associé(s) à la rétention doit pouvoir être contrôlée à tout moment.

Les matériaux utilisés doivent être adaptés aux produits utilisés de manière, en particulier, à éviter toute réaction parasite dangereuse.

Les canalisations doivent être installées à l'abri des chocs et donner toutes garanties de résistance aux actions mécaniques, physiques, chimiques ou électrolytiques. Il est en particulier interdit d'intercaler des tuyauteries flexibles entre le réservoir et les robinets ou clapets d'arrêt, isolant ce réservoir des appareils d'utilisation.

Article 7.4.5. Règles de gestion des stockages en rétention

Les réservoirs ou récipients contenant des produits incompatibles ne sont pas associés à une même rétention.

Le stockage des liquides inflammables, ainsi que des autres produits, toxiques, corrosifs ou dangereux pour l'environnement, n'est autorisé sous le niveau du sol que dans des réservoirs installés en fosse maçonnée ou assimilés, et pour les liquides inflammables dans le respect des dispositions du présent arrêté.

L'exploitant veille à ce que les volumes potentiels de rétention restent disponibles en permanence. A cet effet, l'évacuation des eaux pluviales respecte les dispositions du présent arrêté.

Article 7.4.6. Stockage sur les lieux d'emploi

Les matières premières, produits intermédiaires et produits finis considérés comme des substances ou des préparations dangereuses sont limités en quantité stockée et utilisée dans les ateliers au minimum technique permettant leur fonctionnement normal.

Article 7.4.7. Transports - chargements - déchargements

Les aires de chargement et de déchargement de véhicules citernes sont étanches et reliées à des rétentions dimensionnées selon les règles de l'art.

Le transport des produits à l'intérieur de l'établissement est effectué avec les précautions nécessaires pour éviter le renversement accidentel des emballages (arrimage des fûts...).

Le stockage et la manipulation de produits dangereux ou polluants, solides ou liquides (ou liquéfiés) sont effectués sur des aires étanches et aménagées pour la récupération des fuites éventuelles.

Les réservoirs sont équipés de manière à pouvoir vérifier leur niveau de remplissage à tout moment et empêcher ainsi leur débordement en cours de remplissage.

Ce dispositif de surveillance est pourvu d'une alarme de niveau haut.

Les dispositions nécessaires doivent être prises pour garantir que les produits utilisés sont conformes aux spécifications techniques que requiert leur mise en œuvre, quand celles-ci conditionnent la sécurité.

Article 7.4.8. Elimination des substances ou préparations dangereuses

L'élimination des substances ou préparations dangereuses récupérées en cas d'accident suit prioritairement la filière déchets la plus appropriée. En tout état de cause, leur éventuelle évacuation vers le milieu naturel s'exécute dans des conditions conformes au présent arrêté.

CHAPITRE 7.5. MOYENS D'INTERVENTION EN CAS D'ACCIDENT ET ORGANISATION DES SECOURS

Article 7.5.1. Définition générale des moyens

L'établissement est doté de moyens adaptés aux risques à défendre et répartis en fonction de la localisation de ceux-ci conformément à l'analyse des risques définie dans le présent chapitre au paragraphe généralités.

L'ensemble du système de lutte contre l'incendie fait l'objet d'un plan de sécurité établi par l'exploitant en liaison avec les services d'incendie et de secours.

L'établissement est doté de plusieurs points de repli destinés à protéger le personnel en cas d'accident. Leur emplacement résulte de la prise en compte des scénarii développés dans l'étude des dangers et des différentes conditions météorologiques.

L'exploitant :

- signalera l'emplacement et l'accès des coupures générales d'énergie (GDF, EDF,...) ;
- placera à proximité des zones de stockage de matières dangereuses des panneaux réglementaires indiquant le code danger et le numéro d'identification des produits ;
- placera les stockages de matières dangereuses liquides dans des bacs de rétention de dimension réglementaire.

Article 7.5.2. Entretien des moyens d'intervention

Ces équipements sont maintenus en bon état, repérés et facilement accessibles.

L'exploitant doit pouvoir justifier, auprès de l'inspection des installations classées, de l'exécution de ces dispositions. Il doit fixer les conditions de maintenance et les conditions d'essais périodiques de ces matériels.

Les dates, les modalités de ces contrôles et les observations constatées doivent être inscrites sur un registre tenu à la disposition des services de la protection civile, d'incendie et de secours et de l'inspection des installations classées.

Article 7.5.3. Ressources en eau et mousse

L'établissement doit disposer de ses propres moyens de lutte contre l'incendie adaptés aux risques à défendre, et au minimum les moyens définis ci-après :

- des extincteurs en nombre et en qualité adaptés aux risques, doivent être judicieusement répartis dans l'établissement et notamment à proximité des dépôts de matières combustibles et des postes de chargement et de déchargement des produits et déchets ;
- d'un système de détection automatique d'incendie ;

L'établissement dispose de moyen de lutte contre l'incendie nécessaire et à minima :

- d'un réseau maillé fixe d'eau incendie protégé contre le gel assurant un débit de $60 \text{ m}^3/\text{h}$ sous 2 bars en n'importe quel point de l'établissement,
- d'une prise d'eau munie de raccords normalisés et adaptés aux moyens d'intervention des services d'incendie et de secours est implantée à environ 20 mètres de l'établissement.

Le bon fonctionnement de ces prises d'eau est périodiquement contrôlé.

Les canalisations constituant le réseau d'incendie sont calculées pour obtenir les débits et pressions nécessaires en n'importe quel emplacement.

Le réseau est maillé et comporte des vannes de barrage en nombre suffisant pour que toute section affectée par une rupture, lors d'un sinistre par exemple, soit isolée.

Dans le cas d'une ressource en eau incendie extérieure à l'établissement, l'exploitant s'assure de sa disponibilité opérationnelle permanente.

Article 7.5.4. Consignes générales d'intervention

Des consignes écrites sont établies pour la mise en œuvre des moyens d'intervention, d'évacuation du personnel et d'appel des secours extérieurs auxquels l'exploitant aura communiqué un exemplaire. Le personnel est entraîné à l'application de ces consignes.

Les agents non affectés exclusivement aux tâches d'intervention, devront pouvoir quitter leur poste de travail à tout moment en cas d'appel.

L'exploitant assure la compétence de son personnel en planifiant les formations contre le risque identifié.

TITRE 8. SURVEILLANCE DES REJETS ATMOSPHERIQUES

CHAPITRE 8.1. PROGRAMME DE SURVEILLANCE DES REJETS ATMOSPHERIQUES

Article 8.1.1. Programme de surveillance des rejets atmosphériques

L'exploitant met en place un programme de surveillance des émissions des polluants suivant : NO_x , O_2 et CO . Les mesures sont effectuées sous la responsabilité de l'exploitant et à ses frais dans les conditions fixées par le présent arrêté. En fonction des caractéristiques de l'installation ou de la sensibilité de l'environnement, d'autres polluants peuvent être visés ou des seuils inférieurs peuvent être définis.

La mesure en continu des émissions des polluants cités est faite selon les dispositions des normes en vigueur, et notamment celles citées dans l'arrêté du 4 septembre 2000 portant agrément des laboratoires ou des organismes pour certains types de prélèvements et analyses à l'émission des substances dans l'atmosphère.

Les résultats des mesures sont transmis trimestriellement à l'inspection des installations classées, accompagnés de commentaires sur les causes des dépassements constatés ainsi que sur les actions correctives mises en œuvre ou envisagées.

Les appareils de mesure fonctionnant en continu sont vérifiés à intervalles réguliers, selon une fréquence inférieure à la journée. Les instruments de mesure de concentrations d'oxydes d'azote, de monoxyde de carbone et d'oxygène font l'objet d'un calibrage, au moyen de mesures effectuées en parallèle avec les méthodes de référence normalisées en vigueur. Les modalités de ces vérifications sont fixées par arrêté préfectoral.

Les valeurs des incertitudes sur les résultats de mesure, exprimées par les intervalles de confiance à 95 % d'un résultat mesuré unique, ne dépassent pas les pourcentages suivants des valeurs limites d'émission :

NOx : 20 % ;

Les valeurs moyennes horaires sont déterminées pendant les périodes effectives de fonctionnement de l'installation. Sont notamment exclues les périodes de démarrage, de mise à l'arrêt, de ramonage, de calibrage des systèmes d'épuration ou des systèmes de mesures des polluants atmosphériques.

Les valeurs moyennes horaires validées sont déterminées à partir des valeurs moyennes horaires, après soustraction de l'incertitude maximale sur les résultats de mesure définie comme suit :

- NOx : 20 % de la valeur moyenne horaire ;

Les valeurs moyennes journalières validées s'obtiennent en faisant la moyenne des valeurs moyennes horaires validées.

Il n'est pas tenu compte de la valeur moyenne journalière lorsque trois valeurs moyennes horaires ont dû être invalidées en raison de pannes ou d'opérations d'entretien de l'appareil de mesure en continu. Le nombre de jours qui doivent être écartés pour des raisons de ce type doit être inférieur à 10 par an. L'exploitant prend toutes les mesures nécessaires à cet effet.

Dans l'hypothèse où le nombre de jours écartés dépasse 30 par an, le respect des VLE doit être considérées comme respectées si les résultats, déterminés conformément aux dispositions de l'arrêté d'autorisation, ne dépassent pas les valeurs limites.

Article 8.1.2. Respect des valeurs limites

Mesures en continu :

Dans le cas d'une surveillance en continu, les valeurs limites sont considérées comme respectées lorsque les résultats des mesures font apparaître simultanément que :

- aucune valeur moyenne journalière validée ne dépasse la valeur limite fixée par le présent arrêté ;

- 95 % des valeurs moyennes horaires validées au cours de l'année ne dépassent pas 200 % de la valeur limite d'émission

Article 8.1.3. Contrôle administratif

L'exploitant fait effectuer, au moins une fois par an, les mesures prévues à l'article 3.2.4 (débit, concentration O₂, flux et concentrations Nox, CO, SO₂ et poussières) par un organisme agréé par le ministre chargé des installations classées ou, s'il n'en existe pas, accrédité par le Comité français d'accréditation (COFRAC) ou par un organisme signataire de l'accord multilatéral pris dans le cadre de la Coordination européenne des organismes d'accréditation (European Cooperation for Accreditation ou EA).

Les mesures périodiques des émissions de polluants s'effectuent aux allures représentatives de fonctionnement stabilisé de l'installation. La durée des mesures sera d'au moins une demi-heure, et chaque mesure sera répétée au moins trois fois. Toutefois, il pourra être dérogé à cette règle dans des conditions bien particulières ne permettant pas de respecter les durées de prélèvement (gaz très chargés ou très humides...) ou de réaliser trois prélèvements (gaz très peu chargés

correspondant à des concentrations inférieures à 20 % de la valeur limite ou installations nécessitant des durées de prélèvements supérieures à deux heures...). Dans ce cas, tout justificatif sera fourni dans le rapport d'essai.

Les résultats de mesures périodiques des émissions de polluants sont transmis dans les meilleurs délais à l'inspection des installations classées.

Les mesures sont réalisées sans préjudice des mesures de contrôle réalisées par l'inspection des installations classées en application des dispositions des articles L 514-5 et L514-8 du code de l'environnement. Cependant, les contrôles inopinés exécutés à la demande de l'inspection des installations classées peuvent, avec l'accord de cette dernière, se substituer aux mesures comparatives.

Article 8.1.4. Dysfonctionnement d'un équipement nécessaire au respect des VLE

Lorsqu'un équipement est nécessaire pour respecter les valeurs limites d'émission des tableaux suivants, l'exploitant rédige une procédure d'exploitation relative à la conduite à tenir en cas de panne de cet équipement. Cette procédure indique notamment la nécessité :

- d'arrêter l'exploitation de la chaudière associée à cet équipement si le fonctionnement de celui-ci n'est pas rétabli dans les 24 heures suivant le dysfonctionnement ;
- d'informer, dans les 48 heures suivant le dysfonctionnement, l'inspection des installations classées.

La durée de fonctionnement d'une chaudière avec un dysfonctionnement d'un tel équipement ne peut excéder une durée cumulée de 120 heures sur douze mois glissants.

L'exploitant peut toutefois présenter au préfet une demande de dépassement des durées de 24 heures et 120 heures précitées, dans les deux cas suivants :

- il existe une impérieuse nécessité de maintenir l'approvisionnement énergétique ;
- la perte d'énergie produite liée à l'arrêt de l'installation, objet du dysfonctionnement, serait compensée par une installation dont les rejets seraient supérieurs.

CHAPITRE 8.2. MODALITES D'EXERCICE ET CONTENU DE L'AUTO SURVEILLANCE**Article 8.2.1. Auto surveillance des émissions atmosphériques**

Les mesures portent sur chaque rejet des cheminées N°1 et N°2 :

Paramètre	Fréquence	Enregistrement	Méthodes d'analyses
-----------	-----------	----------------	---------------------

CO	en continu	oui	électrochimique
O ₂	en continu	oui	électrochimique
NO _x	en continu	oui	électrochimique

Article 8.2.2. Auto surveillance des niveaux sonores

Une mesure de la situation acoustique sera effectuée dans un délai de six mois à compter de la date de mise en service des installations puis tous les 5 ans, par un organisme ou une personne qualifiée dont le choix sera communiqué préalablement à l'inspection des installations classées. Ce contrôle sera effectué par référence au plan annexé au présent arrêté, indépendamment des contrôles ultérieurs que l'inspecteur des installations classées pourra demander.

Les mesures seront effectuées en limite de chaufferie et de propriété de la plate-forme.

CHAPITRE 8.3. SUIVI, INTERPRETATION ET DIFFUSION DES RESULTATS

Article 8.3.1. Actions correctives

L'exploitant suit les résultats de mesures qu'il réalise en application du chapitre 8, notamment celles de son programme d'autosurveillance, les analyse et les interprète. Il prend le cas échéant les actions correctives appropriées lorsque des résultats font présager des risques ou inconvénients pour l'environnement ou d'écart par rapport au respect des valeurs réglementaires relatives aux émissions de ses installations ou de leurs effets sur l'environnement.

Article 8.3.2. Analyse et transmission des résultats de l'auto surveillance

Sans préjudice des dispositions de l'article 38 du décret n°77-1133 du 21 septembre 1977, l'exploitant établit et transmet au Préfet avant la fin de chaque mois calendaire un rapport de synthèse relatif aux résultats des mesures et analyses imposées aux articles 8.2 du mois précédent. Ce rapport, traite au minimum de l'interprétation des résultats de la période considérée (en particulier cause et ampleur des écarts), des mesures comparatives mentionnées au chapitre 8.1, des modifications éventuelles du programme d'auto surveillance et des actions correctives mises en œuvre ou prévues (sur l'outil de production, de traitement des effluents, la maintenance...) ainsi que de leur efficacité.

Il est tenu à la disposition permanente de l'inspection des installations classées pendant une durée de 10 ans.

CHAPITRE 8.4. BILANS PERIODIQUES

Article 8.4.1. Bilan environnement annuel (ensemble des consommations d'eau et des rejets chroniques et accidentels)

L'exploitant adresse au Préfet, au plus tard le 1^{er} avril de chaque année, un bilan annuel portant sur l'année précédente (conformément à l'arrêté du 24 décembre 2002 relatif à la déclaration annuelle des émissions polluantes des installations classées soumises à autorisation) :

- de la masse annuelle des émissions de polluants, suivant un format fixé par le ministre chargé des installations classées. La masse émise est la masse du polluant considéré émise sur l'ensemble du site de manière chronique ou accidentelle, canalisée ou diffuse dans l'air, l'eau, et les sols, quel qu'en soit le cheminement, ainsi que dans les déchets éliminés à l'extérieur de l'établissement. Ce bilan concerne au minimum, d'après les éléments portés à la connaissance de l'inspection des installations classées, les substances suivantes :

(oxydes d'azote, protoxyde d'azote, oxydes de soufre, dioxyde de carbone, méthane et poussières totales), quelle que soit la masse rejetée.

L'exploitant transmet dans le même délai par voie électronique à l'inspection des installations classées une copie de cette déclaration suivant un format fixé par le ministre chargé de l'inspection des installations classées.

Article 8.4.2. Bilan décennal (ensemble des rejets chroniques et accidentels)

L'exploitant réalise et adresse au Préfet le bilan de fonctionnement prévu à l'article 17-2 du 21 septembre 1977 susvisé. Le bilan est à fournir à la date anniversaire de l'arrêté d'autorisation. (Préciser éventuellement la date de remise)

Le bilan de fonctionnement qui porte sur l'ensemble des installations du site, en prenant comme référence l'étude d'impact, contient notamment :

- une évaluation des principaux effets actuels sur les intérêts mentionnés à l'article 1er de la loi susvisée ;
- une synthèse des moyens actuels de prévention et de réduction des pollutions et la situation de ces moyens par rapport aux meilleures techniques disponibles ;
- les investissements en matière de prévention et de réduction des pollutions au cours de la période décennale passée ;
- l'évolution des flux des principaux polluants au cours de la période décennale passée ;
- les conditions actuelles de valorisation et d'élimination des déchets ;
- un résumé des accidents et incidents au cours de la période décennale passée qui ont pu porter atteinte aux intérêts mentionnés à l'article 1er de la loi susvisée ;
- les conditions d'utilisation rationnelle de l'énergie (cette disposition ne concerne pas les installations qui ont rempli cette condition dans leur demande d'autorisation) ;
- les mesures envisagées en cas d'arrêt définitif de l'exploitation (cette disposition ne concerne pas les installations qui ont rempli cette condition dans leur demande d'autorisation).

TITRE 9. PRESCRIPTIONS PARTICULIERES

CHAPITRE 9.1. PRESCRIPTIONS POUR L'INSTALLATION DE COMBUSTION

Article 9.1.1. Alimentation en combustible :

Les réseaux d'alimentation en combustible doivent être conçus et réalisés de manière à réduire les risques en cas de fuite, notamment dans des espaces confinés. Les canalisations sont en tant que de besoin protégées contre les agressions extérieures (corrosion, choc, température excessive...) et repérées par les couleurs normalisées.

Un dispositif de coupure manuelle, indépendant de tout équipement de régulation de débit, doit être placé à l'extérieur des bâtiments pour permettre d'interrompre l'alimentation en combustible des appareils de combustion. Ce dispositif, clairement repéré et indiqué dans des consignes d'exploitation, doit être placé :

- dans un endroit accessible rapidement et en toutes circonstances ;
- à l'extérieur et en aval du poste de livraison et/ou du stockage du combustible.

Il est parfaitement signalé, maintenu en bon état de fonctionnement et comporte une indication du sens de la manœuvre ainsi que le repérage des positions ouverte et fermée.

Dans les installations alimentées en combustible gazeux, la coupure de l'alimentation en gaz sera assurée par deux vannes automatiques (1) redondantes, placées en série sur la conduite

d'alimentation en gaz. Cette vanne assure la fermeture de l'alimentation en combustible gazeux lorsqu'une fuite de gaz est détectée par un capteur. Ces vannes sont asservies chacune à des capteurs de détection de gaz (2) et un pressostat (3). Toute la chaîne de coupure automatique (détection, transmission du signal, fermeture de l'alimentation de gaz) est testée périodiquement. La position ouverte ou fermée de ces organes est clairement identifiable par le personnel d'exploitation.

Le parcours des canalisations à l'intérieur des locaux où se trouvent les appareils de combustion est aussi réduit que possible. Par ailleurs, un organe de coupure rapide doit équiper chaque appareil de combustion au plus près de celui-ci.

La consignation d'un tronçon de canalisation, notamment en cas de travaux, s'effectuera selon un cahier des charges précis défini par l'exploitant. Les obturateurs à opercule, non manœuvrables sans fuite possible vers l'atmosphère, sont interdits à l'intérieur des bâtiments.

(1) Vanne automatique : son niveau de fiabilité est maximum, compte tenu des normes en vigueur relatives à ce matériel.

(2) Capteur de détection de gaz : une redondance est assurée par la présence d'au moins deux capteurs.

(3) Pressostat : ce dispositif permet de détecter une chute de pression dans la tuyauterie. Son seuil doit être aussi élevé que possible, compte tenu des contraintes d'exploitation.

Article 9.1.2. Contrôle de la combustion

Les appareils de combustion sont équipés de dispositifs permettant, d'une part, de contrôler leur bon fonctionnement et, d'autre part, en cas de défaut, de mettre en sécurité l'appareil concerné et au besoin l'installation.

Les appareils de combustion sous chaudières utilisant un combustible gazeux comportent un dispositif de contrôle de la flamme. Le défaut de son fonctionnement doit entraîner la mise en sécurité des appareils et l'arrêt de l'alimentation en combustible.

Le rendement sera supérieur à 90 %. A cet effet, une procédure adéquate sera mise en place lors de chaque démarrage de l'installation, et au moins tous les trois mois pendant la période de fonctionnement pour calculer le rendement des chaudières.

Les générateurs de combustion seront équipés des appareils de contrôle suivant :

- un indicateur de la température des gaz de combustion à la sortie de la chaudière ;
- un analyseur automatique des gaz de combustion donnant la teneur en dioxyde de carbone ou en dioxygène ;
- un enregistreur de pression de vapeur ;
- un indicateur du débit de combustible ;
- un indicateur de température du fluide caloporteur ;

Article 9.1.3. Contrôles périodiques des installations consommant de l'énergie thermique

- des contrôles périodiques de l'installation par un organisme agréé seront réalisés,
- le contenu de chaque contrôle comprendra :
 - le calcul du rendement caractéristique des chaudières et le contrôle de la conformité de ce rendement avec les dispositions du décret du 11 septembre 1998 susvisé ;
 - le contrôle de l'existence et du bon fonctionnement des appareils de mesure et de contrôle ;
 - la vérification du bon état des installations destinées à la distribution de l'énergie thermique ;
 - la vérification de la qualité de la combustion et du bon fonctionnement des chaudières composant l'installation thermique ;

- la vérification de la tenue du livret de chaufferie ;
- ces contrôles s'effectueront conformément à l'arrêté ministériel du 15 mars 2000 relatif aux équipements sous pression.

Une procédure spécifique sera mise en place.

Article 9.1.4. Détection de gaz - détection d'incendie

Un dispositif de détection de gaz déclenchant, selon une procédure préétablie, une alarme en cas de dépassement des seuils de danger, doit être mis en place dans les installations utilisant un combustible gazeux, exploitées sans surveillance permanente ou bien implantées en sous-sol. Ce dispositif doit couper l'arrivée du combustible et interrompre l'alimentation électrique, à l'exception de l'alimentation des matériels et des équipements destinés à fonctionner en atmosphère explosive, de l'alimentation en très basse tension et de l'éclairage de secours, sans que cette manœuvre puisse provoquer d'arc ou d'étincelle pouvant déclencher une explosion. Un dispositif de détection de fumée est présent dans chaque pièce de la chaufferie.

L'emplacement des détecteurs est déterminé par l'exploitant en fonction des risques de fuite et d'incendie. Leur situation est repérée sur un plan. Ils sont contrôlés régulièrement et les résultats de ces contrôles sont consignés par écrit. La fiabilité des détecteurs est adaptée aux exigences de l'article 7.3.3.1 du présent arrêté. Des étalonnages sont régulièrement effectués.

Toute détection de gaz au-delà de 60 % de la limite inférieure d'explosivité (LIE) conduit à la mise en sécurité de toute installation susceptible d'être en contact avec l'atmosphère explosive, sauf les matériels et équipements dont le fonctionnement pourrait être maintenu conformément aux dispositions prévues à l'article 7.3.3.1 du présent arrêté. Cette mise en sécurité est prévue dans les consignes d'exploitation.

Article 9.1.5. Entretien – Maintenance – Travaux – Formation

"L'exploitant doit veiller au bon entretien des dispositifs de réglage, de contrôle, de signalisation et de sécurité. Ces vérifications et leurs résultats sont consignés par écrit.

Toute tuyauterie susceptible de contenir du gaz devra faire l'objet d'une vérification annuelle d'étanchéité qui sera réalisée sous la pression normale de service.

Tous travaux d'extension, modification ou maintenance dans les installations ou à proximité des zones à risque inflammable, explosible et toxique sont réalisés sur la base d'un dossier préétabli définissant notamment leur nature, les risques présentés, les conditions de leur intégration au sein des installations ou unités en exploitation et les dispositions de surveillance à adopter.

Les travaux font l'objet d'un permis délivré par une personne nommément désignée.

Toute intervention par point chaud sur une tuyauterie de gaz susceptible de s'accompagner d'un dégagement de gaz ne peut être engagée qu'après une purge complète de la tuyauterie concernée. A l'issue de tels travaux, une vérification de l'étanchéité de la tuyauterie doit garantir une parfaite intégrité de celle-ci. Cette vérification se fera sur la base de documents prédéfinis et de procédures écrites. Ces vérifications et leurs résultats sont consignés par écrit.

Pour des raisons liées à la nécessité d'exploitation, ce type d'intervention pourra être effectué en dérogation au présent alinéa, sous réserve de l'accord préalable de l'inspection des installations classées.

Les soudeurs devront avoir une attestation d'aptitude professionnelle spécifique au mode d'assemblage à réaliser. Cette attestation devra être délivrée par un organisme extérieur à l'entreprise et compétent aux dispositions de l'arrêté du 16 juillet 1980."

L'exploitant tient à jour un livret de chaufferie qui comprend, notamment, les renseignements suivants :

- nom et adresse de la chaufferie, du propriétaire de l'installation et, éventuellement, de l'entreprise chargée de l'entretien ;
- caractéristiques du local " chaufferie ", des installations de stockage du combustible, des générateurs de l'équipement de chauffe ;
- caractéristiques des combustibles préconisées par le constructeur, résultats des mesures de viscosité du fioul lourd et de sa température de réchauffage, mesures prises pour assurer le stockage du combustible, l'évacuation des gaz de combustion et leur température à leur débouché, le traitement des eaux ;
- désignation des appareils de réglage des feux et de contrôle ;
- dispositions adoptées pour limiter la pollution atmosphérique ;
- conditions générales d'utilisation de la chaleur ;
- résultat des contrôles et visa des personnes ayant effectué ces contrôles, consignation des observations faites et suites données ;
- grandes lignes de fonctionnement et incidents d'exploitation, notamment ;
- consommation annuelle de combustible ;
- indications relatives à la mise en place, au remplacement et à la réparation des appareils de réglage des feux et de contrôle ;
- indications des autres travaux d'entretien et opérations de nettoyage et de ramonage.

Article 9.1.6. Implantation

"Les appareils de combustion sont implantés de manière à prévenir tout risque d'incendie et d'explosion et à ne pas compromettre la sécurité du voisinage, intérieur et extérieur à l'installation. Ils sont suffisamment éloignés de tout stockage et de toute activité mettant en œuvre des matières combustibles ou inflammables. L'implantation des appareils doit satisfaire aux distances d'éloignement suivantes (les distances sont mesurées en projection horizontale par rapport aux parois extérieures du local qui les abrite ou, à défaut, les appareils eux-mêmes) :

- 10 mètres des installations mettant en œuvre des matières combustibles ou inflammables y compris les stockages aériens de combustibles liquides ou gazeux destinés à l'alimentation des appareils de combustion présents dans l'installation.

Les appareils de combustion destinés à la production d'énergie (tels que les chaudières, les turbines ou les moteurs, associés ou non à une postcombustion), doivent être implantés, sauf nécessité d'exploitation justifiée par l'exploitant, dans un local uniquement réservé à cet usage et répondant aux règles d'implantation ci-dessus.

Article 9.1.7. Comportement au feu des bâtiments

"Les locaux abritant l'installation doivent présenter les caractéristiques de réaction et de résistance au feu minimales suivantes :

- matériaux de classe MO (incombustibles), (classe A2s1d0 de la nouvelle classification des produits de construction décret n°92-647 du 8 juillet 1992),
- stabilité au feu de degré une heure, mur porteur R60,
- couverture incombustible (A1).

Les locaux doivent être équipés en partie haute de dispositifs permettant l'évacuation des fumées et gaz de combustion dégagés en cas d'incendie (par exemple lanterneaux en toiture, ouvrants en façade ou tout autre moyen équivalent). Les commandes d'ouverture manuelle sont placées à proximité des accès. Le système de désenfumage doit être adapté aux risques particuliers de l'installation. Les locaux où sont utilisés des combustibles susceptibles de provoquer une explosion sont conçus de manière à limiter les effets de l'explosion à l'extérieur du local (événements, parois de faibles résistances...).

De plus, les éléments de construction présentent les caractéristiques de comportement au feu suivantes, vis à vis des locaux contigus :

- les voiles et la terrasse sont coupe-feu 2h (REI 120) ;
- les parois des locaux sociaux sont coupe-feu de degré 2 heures, (REI120) et stable au feu 1 h (R60) ;
- les portes intérieures coupe-feu de degré 1/2 heure (EI30) et munies d'un ferme-porte ou d'un dispositif assurant leurs fermetures automatiques ;
- les portes donnant vers l'extérieur coupe-feu de degré 1/2 heure au moins." (EI30).

Les matériaux des voiles et de la terrasse sont MO (incombustibles classe A2s1d0) sauf pour la réservation d'accès chaudière qui est refermée en parpaing (M0 : A2s1d0).

La communication entre le local chaufferie contenant les appareils de combustion utilisant du gaz et des autres locaux, si elle est indispensable, s'effectuera par un sas fermé par deux portes pare flamme stable au feu 30 mn (RE30)

Article 9.1.8. Ventilation

Les locaux doivent être convenablement ventilés pour notamment éviter la formation d'une atmosphère explosible ou nocive.

La ventilation doit assurer en permanence, y compris en cas d'arrêt de l'équipement, notamment en cas de mise en sécurité de l'installation, un balayage de l'atmosphère du local, compatible avec le bon fonctionnement des appareils de combustion, au moyen d'ouvertures en parties haute et basse permettant une circulation efficace de l'air ou par tout autre moyen équivalent.

Article 9.1.9. Conduite des installations

L'exploitation sans surveillance humaine permanente est admise :

L'exploitant consigne par écrit les procédures de reconnaissance et de gestion des anomalies de fonctionnement ainsi que celles relatives aux interventions du personnel et aux vérifications périodiques du bon fonctionnement de l'installation et des dispositifs assurant sa mise en sécurité. Ces procédures précisent la fréquence et la nature des vérifications à effectuer pendant et en dehors de la période de fonctionnement de l'installation.

En cas d'anomalies provoquant l'arrêt de l'installation, celle-ci doit être protégée contre tout déverrouillage intempestif.

Toute remise en route automatique est alors interdite. Le réarmement ne peut se faire qu'après élimination des défauts par du personnel d'exploitation au besoin après intervention sur le site.

Article 9.1.10. Consignes de sécurité

Sans préjudice des dispositions du code du travail, les modalités d'application des dispositions du présent arrêté sont établies, intégrées dans des procédures générales spécifiques et/ou dans

les procédures et instructions de travail, tenues à jour et affichées dans les lieux fréquentés par le personnel.

Ces consignes indiquent notamment :

- l'interdiction d'apporter du feu sous une forme quelconque dans les parties de l'installation qui, en raison des caractéristiques qualitatives et quantitatives des matières mises en œuvre, stockées, utilisées ou produites, sont susceptibles d'être à l'origine d'un sinistre pouvant avoir des conséquences directes ou indirectes sur l'environnement, la sécurité publique ou le maintien en sécurité de l'installation,
- les mesures à prendre en cas de fuite sur un récipient ou une canalisation contenant des substances dangereuses ou inflammables ainsi que les conditions de rejet,
- les conditions de délivrance des "permis de travail" et des "permis de feu",
- les moyens d'extinction à utiliser en cas d'incendie,
- la conduite à tenir pour procéder à l'arrêt d'urgence et à la mise en sécurité de l'installation,
- la procédure d'alerte avec les numéros de téléphone du responsable d'intervention de l'établissement, des services d'incendie et de secours, etc,
- la procédure permettant, en cas de lutte contre un incendie, d'isoler le site au périmètre de la plate-forme afin de prévenir tout transfert de pollution vers le milieu récepteur.

Article 9.1.10.1. Contenu du permis de travail, de feu

Le permis rappelle notamment :

- les motivations ayant conduit à sa délivrance,
- la durée de validité,
- la nature des dangers,
- le type de matériel pouvant être utilisé,
- les mesures de prévention à prendre, notamment les vérifications d'atmosphère, les risques d'incendie et d'explosion, la mise en sécurité des installations,
- les moyens de protection à mettre en œuvre notamment les protections individuelles, les moyens de lutte (incendie, etc.) mis à la disposition du personnel effectuant les travaux.

Tous travaux ou interventions sont précédés, immédiatement avant leur commencement, d'une visite sur les lieux destinée à vérifier le respect des conditions prédéfinies.

A l'issue des travaux, une réception est réalisée pour vérifier leur bonne exécution, et l'évacuation du matériel de chantier : la disposition des installations en configuration normale est vérifiée et attestée.

Certaines interventions prédéfinies, relevant de la maintenance simple et réalisée par le personnel de l'établissement peuvent faire l'objet d'une procédure simplifiée.

Les entreprises de sous-traitance ou de services extérieurs à l'établissement interviennent pour tous travaux ou interventions qu'après avoir obtenu une habilitation de l'établissement.

L'habilitation d'une entreprise comprend des critères d'acceptation, des critères de révocation, et des contrôles réalisés par l'établissement.

En outre, dans le cas d'intervention sur des équipements importants pour la sécurité, l'exploitant s'assure :

- en préalable aux travaux, que ceux-ci, combinés aux mesures palliatives prévues, n'affectent pas la sécurité des installations,
- à l'issue des travaux, que la fonction de sécurité assurée par lesdits éléments est intégralement restaurée.

Article 9.1.11. Consignes d'exploitation

Les opérations comportant des manipulations dangereuses et la conduite des installations (démarrage et arrêt, fonctionnement normal, entretien...) doivent faire l'objet de consignes d'exploitation écrites. Ces consignes prévoient notamment :

- les modes opératoires,

- la fréquence de contrôle des dispositifs de sécurité et de traitement des pollutions et nuisances générées par l'installation,
- les instructions de maintenance et de nettoyage, la périodicité de ces opérations et les consignations nécessaires avant de réaliser ces travaux,
- les modalités d'entretien, de contrôle et d'utilisation des équipements de régulation et des dispositifs de sécurité.

Article 9.1.12. Formation du personnel

Outre l'aptitude au poste occupé, les différents opérateurs et intervenants sur le site, y compris le personnel intérimaire, reçoivent une formation sur les risques inhérents des installations, la conduite à tenir en cas d'incident ou accident et, sur la mise en œuvre des moyens d'intervention.

Des mesures sont prises pour vérifier le niveau de connaissance et assurer son maintien.

Cette formation comporte notamment :

- toutes les informations utiles sur les produits manipulés, les réactions chimiques et opérations de fabrication mises en œuvre,
- les explications nécessaires pour la bonne compréhension des consignes,
- des exercices périodiques de simulation d'application des consignes de sécurité prévues par le présent arrêté, ainsi qu'un entraînement régulier au maniement des moyens d'intervention affectés à leur unité,
- un entraînement périodique à la conduite des unités en situation dégradée vis à vis de la sécurité et à l'intervention sur celles-ci,
- une sensibilisation sur le comportement humain et les facteurs susceptibles d'altérer les capacités de réaction face au danger,
- des dangers liés à la plate-forme.

Article 9.1.13. Plan de surveillance des émissions de gaz à effet de serre

Le plan de surveillance des émissions de gaz à effet de serre comprend les informations prévues par l'arrêté ministériel du 28 juillet 2005 relatif à la vérification et à la quantification des émissions déclarées dans le cadre du système d'échange de quotas d'émission de gaz à effet de serre. La méthodologie de quantification des émissions de CO₂ sera conforme à l'arrêté ministériel du 28 juillet 2005.

L'exploitant transmet son plan de surveillance au Préfet dans les délais prévus par ce même arrêté ministériel.

L'exploitant transmet sa déclaration des émissions de gaz à effet de serre dans les formes et conditions prévues par le décret n°2004-832 du 19 août 2004 pris pour l'application des articles L.229-5 à L.229-19 du code de l'environnement et relatif au système d'échange de quotas d'émission de gaz à effet de serre et par l'arrêté ministériel du 24 décembre 2002 relatif à la déclaration annuelle des émissions polluantes des installations classées soumises à autorisation.

Article 9.1.14. Dispositions particulières à tout type de rejet

L'inspection des installations classées peut, à tout moment, réaliser des prélèvements d'effluents liquides ou gazeux, de déchets ou de sol, et réaliser des mesures de niveaux sonores. Les frais de prélèvement et d'analyses sont à la charge de l'exploitant.